

Принята
Советом педагогов
от «12» октября 2017г.

Утверждаю
Заведующая МБДОУ №11 «Улыбка»
г. Урус-Мартан А.Х.Ибрагимова
от «12» октября 2017г.



ОБРАЗОВАТЕЛЬНАЯ ПРОГРАММА
муниципального бюджетного дошкольного образовательного учреждения
Детский сад №11 «Улыбка» г.Урус-Мартан

Основная образовательная программа разработана в соответствии с федеральным государственным образовательным стандартом дошкольного образования (Приказ Министерства образования и науки РФ от 17 октября 2013 г. №1155) на переходный период до утверждения Примерной основной образовательной программы дошкольного образования.

Структура программы

I. Целевой раздел образовательной программы.

1. Пояснительная записка.
 - 1.1. Цели и задачи реализации Программы
 - 1.2. Принципы и подходы к формированию Программы
 - 1.3. Характеристики особенностей развития детей раннего и дошкольного возраста
2. Планируемые результаты освоения программы

II. Содержательный раздел программы

1. Описание образовательной деятельности в соответствии с направлениями развития ребенка
 - 1.1. Образовательная область «Физическое развитие»
 - 1.2. Образовательная область «Социально-коммуникативное развитие»
 - 1.3. Образовательная область «Развитие речи»
 - 1.4. Образовательная область «Познавательное развитие»
 - 1.5. Образовательная область «Художественно-эстетическое развитие»
2. Описание вариативных форм, способов, методов и средств реализации Программы

III. Организационный раздел

1. Организация образовательного процесса и организационно-педагогические условия.
2. Материально-техническое обеспечение программы.
3. Кадровое обеспечение.
4. обеспеченность методическими материалами и средствами обучения.
5. Описание психолого-педагогических условий.
6. Описание развивающей предметно-пространственной и информационно-образовательной среды.
7. Описание условий для коррекционной работы с детьми ОВЗ и детьми – инвалидами.
8. Финансовые условия реализации программы.

I. ЦЕЛЕВОЙ РАЗДЕЛ ОБРАЗОВАТЕЛЬНОЙ ПРОГРАММЫ.

1. Пояснительная записка.

1.1. Цели и задачи реализации программы.

Цель программы: позитивная социализация и всестороннее развитие ребенка раннего и дошкольного возраста в адекватных его возрасту детских видах деятельности.

Задачи:

- 1) охрана и укрепление физического и психического здоровья детей, в том числе их эмоционального благополучия;
- 2) обеспечение равных возможностей для полноценного развития каждого ребёнка в период дошкольного детства независимо от места проживания, пола, нации, языка, социального статуса, психофизиологических и других особенностей (в том числе ограниченных возможностей здоровья);

- 3) обеспечение преемственности целей, задач и содержания образования, реализуемых в рамках образовательных программ различных уровней (далее – преемственность основных образовательных программ дошкольного и начального общего образования);
- 4) создание благоприятных условий развития детей в соответствии с их возрастными и индивидуальными особенностями и склонностями, развитие способностей и творческого потенциала каждого ребёнка как субъекта отношений с самим собой, другими детьми, взрослыми и миром;
- 5) объединение обучения и воспитания в целостный образовательный процесс на основе духовно-нравственных и социокультурных ценностей и принятых в обществе правил и норм поведения в интересах человека, семьи, общества;
- 6) формирование общей культуры личности детей, в том числе ценностей здорового образа жизни, развитие их социальных, нравственных, эстетических, интеллектуальных, физических качеств, инициативности, самостоятельности и ответственности ребёнка, формирование предпосылок учебной деятельности;
- 7) обеспечение вариативности и разнообразия содержания Программы организационных форм дошкольного образования, возможности формирования Программ различной направленности с учётом образовательных потребностей, способностей и состояния здоровья детей;
- 8) формирование социокультурной среды, соответствующей возрастным, индивидуальным, психологическим и физиологическим особенностям детей;
- 9) обеспечение психолого-педагогической поддержки семьи и повышение компетентности родителей (законных представителей) в вопросах развития и образования, охраны и укрепления здоровья детей.

Основные задачи образовательных областей:

Социально – коммуникативное развитие

- 1) Присвоение норм и ценностей, принятых в обществе, включая моральные и нравственные ценности.
- 2) Развитие общения и взаимодействия ребёнка со взрослыми и сверстниками.
- 3) Становление самостоятельности, целенаправленности и саморегуляции собственных действий.
- 4) Развитие социального и эмоционального интеллекта, эмоциональной отзывчивости, сопереживания.
- 5) Формирование готовности к совместной деятельности.
- 6) Формирование уважительного отношения и чувства принадлежности к своей семье и сообществу детей и взрослых в организации.
- 7) Формирование позитивных установок к различным видам труда и творчества.

8) Формирование основ безопасности в быту, социуме, природе.

Познавательное развитие

- 1) Развитие интересов детей, любознательности и познавательной мотивации.
- 2) Формирование познавательных действий, становление сознания.
- 3) Развитие воображения и творческой активности.
- 4) Формирование первичных представлений о себе, других людях, объектах окружающего мира, их свойствах и отношениях (форме, цвете, размере, материале, звучании, ритме, тепе, количестве, числе, части и целом, пространстве и времени, движении и покое, причинах и следствиях и др.),
- 5) Формирование первичных представлений о малой родине и Отечестве, представлений о социокультурных ценностях нашего народа, об отечественных традициях и праздниках, о планете Земля как общем доме людей, об особенностях природы, многообразии стран и народов мира.

Речевое развитие

- 1) Владение речью как средством общения.
- 2) Обогащение активного словаря.
- 3) Развитие связной, грамматически правильной диалогической и монологической речи.
- 4) Развитие речевого творчества.
- 5) Развитие звуковой и интонационной культуры речи, фонематического слуха.
- 6) Знакомство с книжной культурой, детской литературой, понимание на слух текстов различных жанров детской литературы.
- 7) Формирование звуковой аналитико – синтетической активности как предпосылки обучения грамоте.

Художественно - эстетическое развитие

- 1) Развитие предпосылок ценностно – смыслового восприятия и понимания произведений искусства (словесного, музыкального, изобразительного), мира природы.
- 2) Становление эстетического отношения к окружающему миру.
- 3) Формирование элементарных представлений о видах искусства.
- 4) Восприятие музыки, художественной литературы, фольклора.
- 5) Стимулирование сопереживания персонажам художественных произведений.
- 6) Реализация самостоятельной творческой деятельности детей (изобразительной, конструктивно-модельной, музыкальной и др.)

Физическое развитие

- 1) Развитие физических качеств.
- 2) Правильное формирование опорно – двигательной системы организма, развитие равновесия, координации движений, крупной и мелкой моторики.
- 3) Правильное выполнение основных движений.
- 4) Формирование начальных представлений о некоторых видах спорта.
- 5) Овладение подвижными играми с правилами.
- 6) Становление целенаправленности и саморегуляции в двигательной сфере.
- 7) Овладение элементарными нормами и правилами здорового образа жизни.

1.2. Принципы и подходы к формированию Программы

- 1) Принцип развивающего образования, в соответствии с которым главной целью дошкольного образования является развитие ребенка.
- 2) Принцип научной обоснованности и практической применимости.
- 3) Принцип интеграции содержания дошкольного образования в соответствии с возрастными возможностями и особенностями детей, спецификой и возможностями образовательных областей.
- 4) Комплексно-тематический принцип построения образовательного процесса.

1.3. Характеристики особенностей развития детей раннего и дошкольного возраста

Возрастная характеристика детей 1-2 лет

Постепенно совершенствуется ходьба, исчезает шаркающая походка. В подвижных играх и на музыкальных занятиях дети делают боковые шаги, медленно кружатся на месте. В простых подвижных играх и плясках дети начинают координировать свои движения.

На втором году из отдельных действий складываются элементы, основа деятельности, свойственной дошкольному детству: предметная с характерным для нее сенсорным уклоном, конструктивная и сюжетно-ролевая игра (последнюю на втором году можно считать лишь отобразительной).

Интенсивно формируется речь, понимание речи окружающих опережает умение говорить. Дети усваивают названия предметов, действий, обозначения некоторых качеств и состояний. Важным приобретением речи и мышления является формирующаяся на втором году жизни способность обобщения. Активный словарь на протяжении года увеличивается неравномерно. К полутора годам он равен примерно 20-30 словам. После 1 года 8-10 месяцев происходит скачок, развивается активно используемый словарь. В нем много глаголов и существительных, встречаются простые прилагательные и наречия (тут, там, туда и т.д.), а также предлоги.

Совершенствуется самостоятельность детей в предметно-игровой деятельности и самообслуживании.

Малыш овладевает умением самостоятельно есть любую пищу, умываться и мыть руки, приобретает навыки опрятности.

Расширяется ориентировка в ближайшем окружении. Знание того, как называются части помещения группы (мебель, одежда, посуда), помогает ребенку выполнять несложные (из одного, а к концу года из 2-3 действий) поручения взрослых, постепенно он привыкает соблюдать элементарные правила поведения, обозначаемые словами «можно», «нельзя», «нужно». Общение со взрослым носит деловой, объектно-направленный характер.

На втором году закрепляется и углубляется потребность общения со взрослым по самым разным поводам. При этом к двум годам дети постепенно переходят от языка жестов, мимики, выразительных звуко сочетаний к выражению просьб,

желаний, предложений с помощью слов и коротких фраз. Так речь становится основным средством общения со взрослым, хотя в этом возрасте ребенок охотно говорит только с близкими, хорошо знакомыми ему людьми.

На втором году жизни у детей сохраняется и развивается тип эмоционального взаимодействия. Однако опыт взаимодействия у детей невелик и основа его еще не сформирована.

Возрастная характеристика детей 2-3 лет

Физическое развитие

Дети владеют основными жизненно важными *движениями* (ходьба, бег, лазание, действия с предметами), сидят на корточках, спрыгивают с нижней ступеньки.

Социально-личностное развитие

У 2 летних детей наблюдается устойчивое *эмоциональное состояние*. Для них характерны яркие эмоциональные реакции, связанные с непосредственными желаниями ребенка. Проявления агрессии бывают редко, проявляется эмоциональный механизм соперничества, сочувствия, радости. Все дети называют себя по имени, употребляют местоимение «я» и дают себе первичную самооценку – «я хороший», «я сам». Для детей 3-х летнего возраста характерна неосознанность мотивов, импульсивность и зависимость чувств и желаний от ситуации. Дети легко заражаются эмоциональным состоянием сверстников. Однако в этом возрасте начинает складываться и произвольность поведения. У детей к 3 годам появляются чувство гордости и стыда, начинают формироваться элементы сознания, связанные с идентификацией с именем и полом. Ранний возраст завершается кризисом 3-х лет. Кризис часто сопровождается рядом отрицательных проявлений: упрямство, негативизм, нарушение общения со взрослыми и др.

Игра носит процессуальный характер, главное в ней - действия. Дети уже спокойно играют рядом с другими детьми, но моменты общей игры кратковременны. Они совершаются с игровыми предметами, приближенными к реальности. Появляются действия с предметами - заместителями. Для детей 3х летнего возраста игра рядом. В игре дети выполняют отдельные игровые

действия, носящие условный характер. Роль осуществляется фактически, но не называется. Сюжет игры - цепочка из 2х действий; воображаемую ситуацию удерживает взрослый.

Познавательное-речевое развитие

В ходе совместной со взрослыми предметной деятельности продолжает развиваться понимание *речи*. Слово отделяется от ситуации и приобретает самостоятельное значение. Возрастает количество понимаемых слов. Интенсивно развивается активная речь детей. К 3-м годам они осваивают основные грамматические структуры, пытаются строить простые предложения, в разговоре со взрослым используют практически все части речи. Активный словарь достигает 1000-1500 слов. К концу 3-го года жизни речь становится средством общения ребенка со сверстниками, дети воспринимают все звуки родного языка, но произносят их с большими искажениями.

В сфере *познавательного развития* восприятие окружающего мира - чувственное - имеет для детей решающее значение. Они воспринимают мир всеми органами чувств, но воспринимают целостные вещи, а не отдельные сенсорные свойства. Возникает взаимодействие в работе разных органов чувств. Зрение и осязание начинают взаимодействовать при восприятии формы, величины и пространственных отношений. Слух и речедвигательные системы начинают взаимодействовать при восприятии и различении речи. Постепенно учитывается острота зрения и возрастает способность к различению цветов. *Внимание* детей произвольно. Ребенок просто не понимает, что значит заставить себя быть внимательным, т.е. произвольно направлять и удерживать свое внимание на каком-либо объекте. Устойчивость внимания ребенка зависит от его интереса к объекту. Направить на что-либо внимание ребенка путем словесного указания - очень трудно. Детям сложно немедленно выполнять просьбы. Объем внимания ребенка очень невелик - один предмет. *Память* проявляется главным образом в узнавании воспринимающихся ранее вещей и событий. Преднамеренного запоминания нет, но при этом запоминаю то, что им понравилось, что они с интересом слушали или за чем наблюдали. Ребенок запоминает то, что запомнилось само. Основной формой мышления становится наглядно-действенная.

Художественно-эстетическое развитие

В этом возрасте наиболее доступными видами *изобразительной деятельности* является рисование и лепка. Ребенок уже способен сформулировать намерение изобразить какой-либо предмет. Но, естественно, сначала у него ничего не получается: рука не слушается. Основные изображения: линии, штрихи, округлые предметы. Типичным является изображение человека в виде «головонога» - и отходящих от нее линий.

В музыкальной деятельности у ребенка возникает интерес и желание слушать музыку, выполнять простейшие музыкально-ритмические и танцевальные движения. Ребенок вместе со взрослым способен подпевать элементарные музыкальные фразы.

Возрастная характеристика, контингента детей 3-4 лет.

Физическое развитие

3-хлетний ребенок владеет основными жизненно важными *движениями* (ходьба, бег, лазание, действия с предметами). Возникает интерес к определению соответствия движений образцу. Дети испытывают свои силы в более сложных видах деятельности, но вместе с тем им свойственно неумение соизмерять свои силы со своими возможностями.

Моторика выполнения движений характеризуется более или менее точным воспроизведением структуры движения, его фаз, направления и т.д. К 4-м годам ребенок может без остановки пройти по гимнастической скамейке, руки в стороны; ударять мяч об пол и ловить его двумя руками (3 раза подряд); перекладывать по одному мелкие предметы (пуговицы, горошины и т.п. – всего 20 шт.) с поверхности стола в небольшую коробку (правой рукой).

Начинает развиваться самооценка при выполнении физических упражнений, при этом дети ориентируются в значительной мере на оценку воспитателя.

3-4-х летний ребенок владеет элементарными *гигиеническими навыками* самообслуживания (самостоятельно и правильно моет руки с мылом после прогулки, игр, туалета; аккуратно пользуется туалетом: туалетной бумагой, не забывает спускать воду из бачка для слива; при приеме пищи пользуется ложкой, салфеткой; умеет пользоваться носовым платком; может самостоятельно устранить беспорядок в одежде, причёске, пользуясь зеркалом, расческой).

Социально-личностное развитие

К трем годам ребенок достигает определенного уровня социальной компетентности: он проявляет интерес к другому человеку, испытывает доверие к нему, стремится к общению и *взаимодействию* со взрослыми и сверстниками. У ребенка возникают личные симпатии, которые проявляются в желании поделиться игрушкой, оказать помощь, утешить. Ребенок

испытывает повышенную потребность в эмоциональном контакте со взрослыми, ярко выражает свои чувства - радость, огорчение, страх, удивление, удовольствие и др. Для налаживания контактов с другими людьми использует речевые и неречевые (взгляды, мимика, жесты, выразительные позы и движения) способы общения. Осознает свою половую принадлежность («Я мальчик», «Я девочка»). Фундаментальная характеристика ребенка трех лет - *самостоятельность* («Я сам», «Я могу»). Он активно заявляет о своем желании быть, как взрослые (самому есть, одеваться), включаться в настоящие дела (мыть посуду, стирать, делать покупки и т.п.)). Взаимодействие и общение детей четвертого года жизни имеют поверхностный характер, отличаются ситуативностью, неустойчивостью, кратковременностью, чаще всего инициируются взрослым.

Для детей 3х летнего возраста характерна *игра* рядом. В игре дети выполняют отдельные игровые действия, носящие условный характер. Роль осуществляется фактически, но не называется. Сюжет игры - цепочка из 2х действий; воображаемую ситуацию удерживает взрослый. К 4м годам дети могут объединяться по 2-3 человека, для разыгрывания простейших сюжетно-ролевых игр. Игровые действия взаимосвязаны, имеют четкий ролевой характер. Роль называется, по ходу игры дети могут менять роль. Игровая цепочка состоит из 3-4 взаимосвязанных действий. Дети самостоятельно удерживают воображаемую ситуацию.

Познавательное-речевое развитие

Общение ребенка в этом возрасте ситуативно, инициируется взрослым, неустойчиво, кратковременно. Осознает свою половую принадлежность. Возникает новая форма общения со взрослым – *общение на познавательные темы*, которое сначала включено в совместную со взрослым познавательную деятельность.

Уникальность *речевого развития* детей в этом возрасте состоит в том, что в этот период ребенок обладает повышенной чувствительностью к языку, его звуковой и смысловой стороне. В младшем дошкольном возрасте осуществляется переход от исключительного господства ситуативной (понятной только в конкретной обстановке) речи к использованию и ситуативной, и контекстной (свободной от наглядной ситуации) речи. Овладение родным языком характеризуется использованием основных грамматических категорий (согласование, употребление их по числу, времени и т.д., хотя отдельные ошибки допускаются) и словаря разговорной речи. Возможны дефекты звукопроизношения.

В развитии *познавательной сферы* расширяются и качественно изменяются способы и средства ориентировки ребенка в окружающей обстановке. Ребенок активно использует по назначению некоторые бытовые предметы, игрушки, предметы-заместители и словесные обозначения объектов в быту, игре, общении. Формируются качественно новые свойства

сенсорных процессов: ощущение и восприятие. В практической деятельности ребенок учитывает свойства предметов и их назначение: знает название 3-4 цветов и 2-3 форм; может выбрать из 3-х предметов разных по величине «самый большой». Рассматривая новые предметы (растения, камни и т.п.) ребенок не ограничивается простым зрительным ознакомлением, а переходит к осязательному, слуховому и обонятельному восприятию. Важную роль начинают играть образы памяти. Память и внимание ребенка носит произвольный, пассивный характер. По просьбе взрослого ребенок может запомнить не менее 2-3 слов и 5-6 названий предметов. К 4-м годам способен запомнить значительные отрывки из любимых произведений. Рассматривая объекты, ребенок выделяет один, наиболее яркий признак предмета, и ориентируясь на него, оценивает предмет в целом. Его интересуют результаты действия, а сам процесс достижения еще не умеет проследивать.

Конструктивная деятельность в 3-4 года ограничивается возведением несложных построек по образцу (из 2-3 частей) и по замыслу. Ребенок может заниматься, не отрываясь, увлекательным для него деятельностью в течение 5 минут.

Художественно-эстетическое развитие

Ребенок с удовольствием знакомится с элементарными средствами выразительности (цвет, звук, форма, движения, жесты), проявляется интерес к произведениям народного и классического искусства, к литературе (стихи, песенки, потешки), к исполнению и слушанию музыкальных произведений.

Изобразительная деятельность ребенка зависит от его представлений о предмете. В 3-4 года они только начинают формироваться. Графические образы бедны, предметны, схематичны. У одних дошкольников в изображении отсутствуют детали, у других рисунки могут быть более детализированы. Замысел меняется по ходу изображения. Дети уже могут использовать цвет. Большое значение для развития моторики в этом возрасте имеет *лепка*. Ребенок может вылепить под руководством взрослого простые предметы. В 3-4 года из-за недостаточного развития мелких мышц руки, дети не работают с ножницами, апплицируют из готовых геометрических фигур. Ребенок способен выкладывать и наклеивать элементы декоративного узора и предметного схематичного изображения из 2-4 основных частей.

В *музыкально-ритмической деятельности* ребенок 3-4 лет испытывает желание слушать музыку и производить естественные движения под звучащую музыку. К 4 годам овладевает элементарными певческими навыками несложных музыкальных произведений. Ребенок хорошо перевоплощается в образ зайчика, медведя, лисы, петушка и т.п. в движениях, особенно под плясовую мелодию. Приобретает элементарные навыки подыгрывания на детских ударных музыкальных инструментах (барабан, металлофон). Закладываются основы для развития музыкально-ритмических и художественных способностей.

Возрастная характеристика, контингента детей 4-5 лет

К пяти годам складывается «психологический портрет» личности, в котором важная роль принадлежит компетентности, в особенности интеллектуальной (это возраст «почемучек»), а также креативности.

Физическое развитие

В этом возрасте продолжается рост всех органов и систем, сохраняется потребность в *движении*. Двигательная активность становится целенаправленной, отвечает индивидуальному опыту и интересу, движения становятся осмысленными, мотивированными и управляемыми. Сохраняется высокая эмоциональная значимость процесса деятельности для ребенка, неспособность завершить ее по первому требованию. Появляется способность к регуляции двигательной активности. У детей появляется интерес к познанию себя, своего тела, его строения, возможностей. У детей возникает потребность действовать совместно, быстро, ловко, в едином для всех детей темпе; соблюдать определенные интервалы во время передвижения в разных построениях, быть ведущим. Уровень функциональных возможностей повышается.

Позитивные изменения наблюдаются в развитии *моторики*. Дошкольники лучше удерживают равновесие перешагивая через небольшие преграды., нанизывает бусины (20 шт.) средней величины (или пуговицы) на толстую леску.

В 4-5 лет у детей совершенствуются *культурно-гигиенические навыки* (хорошо освоен алгоритм умывания, одевания, приема пищи): они аккуратны во время еды, умеют правильно надевать обувь, убирают на место свою одежду, игрушки, книги. В элементарном самообслуживании (одевание, раздевание, умывание и др.) проявляется самостоятельность ребенка.

Социально-личностное развитие

К 5 годам у детей возрастает интерес и потребность *в общении, особенно со сверстниками*, осознание своего положения среди них. Ребенок приобретает способы взаимодействия с другими людьми. Использует речь и другие средства общения для удовлетворения разнообразных потребностей. Лучше ориентируется в человеческих отношениях: способен заметить эмоциональное состояние близкого взрослого, сверстника, проявить внимание и сочувствие. У детей формируется потребность в уважении со стороны взрослого, для них оказывается чрезвычайно важной его похвала. Это приводит к их повышенной обидчивости на замечания. Повышенная обидчивость представляет собой возрастной феномен. Совершенствуется умение пользоваться установленными формами вежливого обращения.

В игровой деятельности появляются ролевые взаимодействия. Они указывают на то, что дошкольники начинают отделять себя от принятой роли. В процессе игры роли могут меняться. В этом возрасте начинают появляться постоянные партнеры по игре. В общую игру может вовлекаться от двух до пяти детей, а продолжительность совместных игр составляет в среднем 15-20 мин.

Ребенок научается регулировать свое поведение в соответствии с принятыми в обществе нормами; умеет довести начатое дело до конца (соорудить конструкцию, убрать игрушки, правила игры и т. п.) - проявление произвольности.

У детей начинает формироваться способность контролировать свои эмоции в движении, чему способствует освоение ими языка эмоций (гаммы переживаний, настроений). Эмоциональность пятилетнего ребенка отличается многообразием способов выражения своих чувств: радости, грусти, огорчения, удовольствия. Ребенок способен проявить сочувствие, сопереживание, которое лежит в основе нравственных поступков.

К 5-ти годам в элементарном выполнении отдельных поручений (дежурство по столовой, уход за растениями и животными) проявляется самостоятельность.

Познавательное-речевое развитие

Изменяется содержание *общения* ребенка и взрослого. Оно выходит за пределы конкретной ситуации, в которой оказывается ребенок. Ведущим становится познавательный мотив. Информация, которую ребенок получает в процессе общения, может быть сложной и трудной для понимания, но она вызывает интерес.

В речевом развитии детей 4-5 лет улучшается произношение звуков (кроме сонорных) и дикция. Речь становится предметом активности детей. Они удачно имитируют голоса животных, интонационно выделяют речь тех или иных

персонажей. Интерес вызывают ритмическая структура речи, рифмы. Развивается грамматическая сторона речи. Дети занимаются словотворчеством на основе грамматических правил. Речь детей при взаимодействии друг с другом носит ситуативный характер, а при общении со взрослым становится внеситуативной.

В познавательном развитии 4-5 летних детей характерна высокая мыслительная активность. 5-ти летние «почемучки» интересуются причинно-следственными связями в разных сферах жизни (изменения в живой и неживой природе, происхождение человека), профессиональной деятельностью взрослых и др., то есть начинает формироваться представление о различных сторонах окружающего мира. К 5-ти годам более развитым становится восприятие. Дети оказываются способными назвать форму на которую похож тот или иной предмет. Они могут вычленять в сложных объектах простые формы и из простых форм воссоздавать сложные объекты. Дети способны упорядочить группы предметов по сенсорному признаку – величине, цвету; выделить такие параметры, как высота, длина и ширина. Совершенствуется ориентация в пространстве. Возрастает объем памяти. Дети запоминают до 7-8 названий предметов. Начинает складываться произвольное запоминание: дети способны принять задачу на запоминание, помнят поручения взрослых, могут выучить небольшое стихотворение и т.д. Начинает развиваться образное мышление. Дети оказываются способными использовать простые схематизированные изображения для решения несложных задач. Увеличивается устойчивость внимания. Ребенку оказывается доступной сосредоточенная деятельность в течение 15-20 минут.

Усложняется *конструирование*. Постройки могут включать 5-6 деталей. Формируются навыки конструирования по собственному замыслу, а также планирование последовательности действий.

Художественно-эстетическое развитие

На пятом году жизни ребенок осознаннее воспринимает произведения художественно-изобразительно-музыкального творчества, легко устанавливает простые причинные связи в сюжете, композиции и т.п., эмоционально откликается на отраженные в произведении искусства действия, поступки, события, соотносит увиденное со своими представлениями о красивом, радостном, печальном, злом и т.д. У ребенка появляется желание делиться своими впечатлениями от встреч с искусством, со взрослыми и сверстниками. Продолжает развиваться воображение.

Формируются такие его особенности, как оригинальность и произвольность. Дети могут самостоятельно придумать небольшую сказку на заданную тему.

Значительное развитие получает *изобразительная деятельность*. *Рисунки* становятся предметным и детализированным. В этом возрасте дети рисуют предметы прямоугольной, овальной формы, простые изображения животных. Дети могут своевременно насыщать ворс кисти краской, промывать по окончании работы. Графическое изображение человека характеризуется наличием туловища, глаз, рта, носа, волос, иногда одежды и ее деталей. Дети могут *вырезать* ножницами по прямой, диагонали, к 5 годам овладевают приемами вырезывания предметов круглой и овальной формы. *Лепят* предметы круглой, овальной, цилиндрической формы, простейших животных, рыб, птиц.

К 5-ти годам ребенок выполняет элементарные танцевальные движения (пружинка, подскоки, кружение и т.д.). Может петь протяжно, при этом вместе начинать и заканчивать пение. Развитию исполнительской деятельности способствует доминирование в данном возрасте продуктивной мотивации (спеть песню, станцевать танец, сыграть на инструменте). Дети делают первые попытки творчества.

Возрастная характеристика, контингента детей 5-6 лет

Физическое развитие

Продолжается процесс окостенения скелета ребенка. Дошкольник более совершенно овладевает различными видами *движений*. Тело приобретает заметную устойчивость. Дети к 6 годам уже могут совершать пешие прогулки, но на небольшие расстояния. Шестилетние дети значительно точнее выбирают движения, которые им надо выполнить. У них обычно отсутствуют лишние движения, которые наблюдаются у детей 3-5 лет. В период с 5 до 6 лет ребенок постепенно начинает адекватно оценивать результаты своего участия в играх соревновательного характера. Удовлетворение полученным результатом к 6 годам начинает доставлять ребенку радость, способствует эмоциональному благополучию и поддерживает положительное отношение к себе («я хороший, ловкий» и т.д.). Уже начинают наблюдаться различия в движениях мальчиков и девочек (у мальчиков - более прерывистые, у девочек – мягкие, плавные).

К 6 годам совершенствуется развитие мелкой *моторики* пальцев рук. Некоторые дети могут продеть шнурок в ботинок и завязать бантиком.

В старшем возрасте продолжают совершенствоваться *культурно-гигиенические навыки*: умеет одеться в соответствии с условиями погоды, выполняет основные правила личной гигиены, соблюдает правила приема пищи, проявляет навыки самостоятельности. Полезные привычки способствуют усвоению основ здорового образа жизни.

Познавательное-речевое развитие

Общение детей выражается в свободном диалоге со сверстниками и взрослыми, выражении своих чувств и намерений с помощью речевых и неречевых (жестовых, мимических, пантомимических) средств.

Продолжает совершенствоваться *речь*, в том числе ее звуковая сторона. Дети могут правильно воспроизводить шипящие, свистящие и сонорные звуки. Развивается фонематический слух, интонационная выразительность речи при чтении стихов в сюжетно-ролевой игре и в повседневной жизни. Совершенствуется грамматический строй речи. Дети используют все части речи, активно занимаются словотворчеством. Богаче становится лексика: активно используются синонимы и антонимы. Развивается связная речь: дети могут пересказывать, рассказывать по картинке, передавая не только главное, но и детали.

В *познавательной деятельности* продолжает совершенствоваться восприятие цвета, формы и величины, строения предметов; представления детей систематизируются. Дети называют не только основные цвета и их оттенки, но и промежуточные цветовые оттенки; форму прямоугольников, овалов, треугольников. К 6-ти годам дети легко выстраивают в ряд – по возрастанию или убыванию – до десяти предметов разных по величине. Однако дошкольники испытывают трудности при анализе пространственного положения объектов, если сталкиваются с несоответствием формы и их пространственного расположения. В старшем дошкольном возрасте продолжает развиваться образное мышление. Дети способны не только решить задачу в наглядном плане, но и совершить преобразования объекта. Продолжают совершенствоваться обобщения, что является основой словесно-логического мышления. 5-6 лет - это возраст творческого воображения. Дети самостоятельно могут сочинить оригинальные правдоподобные истории. Наблюдается переход от непроизвольного к произвольному вниманию.

Конструирование характеризуется умением анализировать условия, в которых протекает эта деятельность. Дети используют и называют различные детали деревянного конструктора. Могут заменять детали постройки в зависимости от имеющегося материала. Овладевают обобщенным способом обследования образца. Конструктивная деятельность может осуществляться на основе схемы, по замыслу и по условиям. Дети могут конструировать из бумаги, складывая ее в несколько раз (2,4,6 сгибов); из природного материала.

Социально-личностное развитие

Дети проявляют высокую познавательную активность. Ребенок нуждается в содержательных контактах со сверстниками. Их речевые контакты становятся все более длительными и активными. Дети самостоятельно объединяются в небольшие группы на основе взаимных симпатий. В этом возрасте дети имеют дифференцированное представление о своей гендерной принадлежности по существенным признакам (женские и мужские качества, особенности проявления чувств).

Ярко проявляет интерес к игре.

В игровой деятельности дети шестого года жизни уже могут распределять роли до начала игры и строят свое поведение, придерживаясь роли. Игровое взаимодействие сопровождается речью, соответствующей и по содержанию, и интонационно взятой роли. Речь, сопровождающая реальные отношения детей, отличается от ролевой речи. При распределении ролей могут возникать конфликты, связанные с субординацией ролевого поведения. Наблюдается организация игрового пространства, в котором выделяются смысловой «центр» и «периферия». В игре дети часто пытаются контролировать друг друга - указывают, как должен вести себя тот или иной персонаж.

Ребенок пытается сравнивать ярко выраженные эмоциональные состояния, видеть проявления эмоционального состояния в выражениях, жестах, интонации голоса. Проявляет интерес к поступкам сверстников.

В трудовой деятельности освоенные ранее виды детского труда выполняются качественно, быстро, осознанно. Активно развиваются планирование и самооценивание трудовой деятельности.

Художественно-эстетическое развитие

В *изобразительной деятельности* 5-6 летний ребенок свободно может изображать предметы круглой, овальной, прямоугольной формы, состоящих из частей разной формы и соединений разных линий. Расширяются представления о цвете (знают основные цвета и оттенки, самостоятельно может приготовить розовый и голубой цвет). Старший возраст – это возраст активного *рисования*. Рисунки могут быть самыми разнообразными по содержанию: это жизненные впечатления детей, иллюстрации к фильмам и книгам, воображаемые ситуации. Обычно рисунки представляют собой схематичные изображения различных объектов, но могут отличаться оригинальностью композиционного решения. Изображение человека становится более детализированным и пропорциональным. По рисунку можно судить о половой принадлежности и эмоциональном состоянии изображенного человека. Рисунки отдельных детей отличаются оригинальностью, креативностью. В *лежке* детям не представляется трудности создать более сложное по форме изображение. Дети успешно справляются с вырезыванием предметов прямоугольной и круглой формы разных пропорций.

Старших дошкольников отличает яркая эмоциональная реакция на *музыку*. Появляется интонационно-мелодическая ориентация музыкального восприятия. Дошкольники могут петь без напряжения, плавно, отчетливо произнося слова; свободно выполняют танцевальные движения: полуприседания с выставлением ноги на пятку, поочередное выбрасывание ног вперед в прыжке и т.д. Могут импровизировать, сочинять мелодию на заданную тему. Формируются первоначальные представления о жанрах и видах музыки.

Возрастная характеристика, контингента детей 6-7 лет

Физическое развитие

К 7 годам скелет ребенка становится более крепким, поэтому он может выполнять различные *движения*, которые требуют гибкости, упругости, силы. Его тело приобретает заметную устойчивость, чему способствует усиленный рост ног. Ноги и руки становятся более выносливыми, ловкими, подвижными. В этом возрасте дети уже могут совершать довольно длительные прогулки, долго бегать, выполнять сложные физические упражнения.

У семилетних детей отсутствуют лишние движения. Ребята уже самостоятельно, без специальных указаний взрослого, могут выполнить ряд движений в определенной последовательности, контролируя их, изменяя (произвольная регуляция движений).

Ребенок уже способен достаточно адекватно оценивать результаты своего участия в подвижных и спортивных играх соревновательного характера. Удовлетворение полученным результатом доставляет ребенку радость и поддерживает положительное отношение к себе и своей команде («мы выиграли, мы сильнее»).

Имеет представление о своем физическом облике (высокий, толстый, худой, маленький и т.п.) и здоровье, заботиться о нем. Владеет *культурно-гигиеническими навыками* и понимает их необходимость.

Социально-личностное развитие

К семи годам у ребенка ярко проявляется уверенность в себе и чувство собственного достоинства, умение отстаивать свою позицию в совместной деятельности. Семилетний ребенок способен к волевой регуляции поведения, преодолению непосредственных желаний, если они противоречат установленным нормам, данному слову, обещанию. Способен проявлять волевые усилия в ситуациях выбора между «можно» и «нельзя», «хочу» и «должен». Проявляет настойчивость, терпение, умение преодолевать трудности. Может сдерживать себя, высказывать просьбы, предложения, несогласие в социально приемлемой форме. Произвольность поведения — один из важнейших показателей психологической готовности к школе. *Самостоятельность* ребенка проявляется в способности без помощи взрослого решать различные задачи, которые возникают в повседневной жизни (самообслуживание, уход за растениями и животными, создание среды для самостоятельной игры, пользование простыми безопасными приборами — включение освещения, телевизора, проигрывателя и т.п.).

В сюжетно-ролевых *играх* дети 7-го года жизни начинают осваивать сложные взаимодействия людей, отражающих характерные значимые жизненные ситуации, например, свадьбу, болезнь и т.п. Игровые действия становятся более сложными, обретают особый смысл, который не всегда открывается взрослому. Игровое пространство усложняется. В нем может быть несколько центров, каждый из которых поддерживает свою сюжетную линию. При этом дети способны отслеживать поведение партнеров по всему игровому пространству и менять свое поведение в зависимости от места в нем (например, ребенок обращается к продавцу не просто как покупатель/, а как покупатель-мама). Если

логика игры требует появления новой роли, то ребенок может по ходу игры взять на себя новую роль, сохранив при этом роль, взятую ранее.

Семилетний ребенок умеет заметить изменения настроения взрослого и сверстника, учесть желания других людей; способен к установлению устойчивых контактов со сверстниками. Ребенок семи лет отличается большим богатством и глубиной переживаний, разнообразием их проявлений и в то же время большей сдержанностью эмоций. Ему свойственно «эмоциональное предвосхищение» — предчувствие собственных переживаний и переживаний других людей, связанных с результатами тех или иных действий и поступков («Если я подарю маме свой рисунок, она очень обрадуется»).

Познавательное-речевое развитие

Происходит активное развитие диалогической речи. Диалог детей приобретает характер скоординированных предметных и речевых действий. В недрах диалогического *общения* старших дошкольников зарождается и формируется новая форма речи - монолог. Дошкольник внимательно слушает рассказы родителей, что у них произошло на работе, живо интересуется тем, как они познакомились, при встрече с незнакомыми людьми спрашивают, кто это, есть ли у них дети и т.п.

У детей продолжает развиваться *речь*: ее звуковая сторона, грамматический строй, лексика. Развивается связная речь. В высказываниях детей отражаются как расширяющийся словарь, так и характер обобщений, формирующихся в этом возрасте. Дети начинают активно употреблять обобщающие существительные, синонимы, антонимы, прилагательные и т.д.

Познавательные процессы претерпевают качественные изменения; развивается произвольность действий. Наряду с наглядно-образным мышлением появляются элементы словесно-логического мышления. Продолжают развиваться навыки обобщения и рассуждения, но они еще в значительной степени ограничиваются наглядными признаками ситуации. Продолжает развиваться воображение, однако часто приходится констатировать снижение развития воображения в этом возрасте в сравнении со старшей группой. Это можно объяснить различными влияниями, в том числе средств массовой информации, приводящими к стереотипности детских образов. Внимание становится произвольным, в некоторых видах деятельности время произвольного сосредоточения достигает 30 минут. У детей появляется особый интерес к печатному слову, математическим отношениям. Они с удовольствием узнают буквы, овладевают звуковым анализом слова, счетом и пересчетом отдельных предметов.

К 7 годам дети в значительной степени освоили *конструирование* из строительного материала. Они свободно владеют обобщенными способами анализа как изображений, так и построек. Свободные постройки становятся симметричными и пропорциональными. Дети точно представляют себе последовательность, в которой будет осуществляться постройка. В этом возрасте дети уже могут освоить сложные формы сложения из листа бумаги и придумывать собственные. Усложняется конструирование из природного материала.

Художественно-эстетическое развитие

В *изобразительной деятельности* детей 6-7 лет *рисунки* приобретают более детализированный характер, обогащается их цветовая гамма. Более явными становятся различия между рисунками мальчиков и девочек. Мальчики охотно изображают технику, космос, военные действия; девочки обычно рисуют женские образы: принцесс, балерин, и т.д. Часто встречаются бытовые сюжеты: мама и дочка, комната и т.п. При правильном подходе у детей формируются художественно-творческие способности в изобразительной деятельности. Изображение человека становится еще более детализированным и пропорциональным. Появляются пальцы на руках, глаза, рот, нос, брови, подбородок. Одежда может быть украшена различными деталями. Предметы, которые дети лепят и вырезают, имеют различную форму, цвет, строение, по-разному расположены в пространстве. Вместе с тем могут к 7-ми годам передать конкретные свойства предмета с натуры. Семилетнего ребенка характеризует активная деятельностная позиция, готовность к спонтанным решениям, любопытство, постоянные вопросы к взрослому, способность к речевому комментированию процесса и результата собственной деятельности, стойкая мотивация достижений, развитое воображение. Процесс создания продукта носит творческий поисковый характер: ребенок ищет разные способы решения одной и той же задачи. Ребенок семи лет достаточно адекватно оценивает результаты своей деятельности по сравнению с другими детьми, что приводит к становлению представлений о себе и своих возможностях.

Значительно обогащается индивидуальная интерпретация *музыки*. Ребенок определяет к какому жанру принадлежит прослушанное произведение. Чисто и выразительно поет, правильно передавая мелодию (ускоряя, замедляя). Дошкольник может самостоятельно придумать и показать танцевальное или ритмическое движение.

2. Планируемые результаты усвоения программы.

Результатами освоения программы являются целевые ориентиры дошкольного образования, которые представляют собой социально-нормативные возрастные характеристики возможных достижений ребенка.

К целевым ориентирам дошкольного образования относятся следующие социально-нормативные возрастные характеристики возможных достижений ребенка:

Целевые ориентиры образования в раннем возрасте:

- ребенок интересуется окружающими предметами и активно действует с ними; эмоционально вовлечен в действия с игрушками и другими предметами, стремится проявлять настойчивость в достижении результата своих действий;
- использует специфические, культурно фиксированные предметные действия, знает назначение бытовых предметов (ложки, расчески, карандаша и пр.) и умеет пользоваться ими. Владеет простейшими навыками самообслуживания; стремится проявлять самостоятельность в бытовом и игровом поведении;
- владеет активной речью, включенной в общение; может обращаться с вопросами и просьбами, понимает речь взрослых; знает названия окружающих предметов и игрушек;

- стремится к общению со взрослыми и активно подражает им в движениях и действиях; появляются игры, в которых ребенок воспроизводит действия взрослого;
- проявляет интерес к сверстникам; наблюдает за их действиями и подражает им;
- проявляет интерес к стихам, песням и сказкам, рассматриванию картинки, стремится двигаться под музыку; эмоционально откликается на различные произведения культуры и искусства;
- у ребенка развита крупная моторика, он стремится осваивать различные виды движения (бег, лазанье, перешагивание и пр.).

Целевые ориентиры на этапе завершения дошкольного образования:

- ребенок овладевает основными культурными способами деятельности, проявляет инициативу и самостоятельность в разных видах деятельности - игре, общении, познавательно-исследовательской деятельности, конструировании и др.; способен выбирать себе род занятий, участников по совместной деятельности;
- ребенок обладает установкой положительного отношения к миру, к разным видам труда, другим людям и самому себе, обладает чувством собственного достоинства; активно взаимодействует со сверстниками и взрослыми, участвует в совместных играх. Способен договариваться, учитывать интересы и чувства других, сопереживать неудачам и

радоваться успехам других, адекватно проявляет свои чувства, в том числе чувство веры в себя, старается разрешать конфликты;

- ребенок обладает развитым воображением, которое реализуется в разных видах деятельности, и прежде всего в игре; ребенок владеет разными формами и видами игры, различает условную и реальную ситуации, умеет подчиняться разным правилам и социальным нормам;
- ребенок достаточно хорошо владеет устной речью, может выразить свои мысли и желания, может использовать речь для выражения своих мыслей, чувств и желаний, построения речевого высказывания в ситуации общения, может выделять звуки в словах, у ребенка складываются предпосылки грамотности;
- у ребенка развита крупная и мелкая моторика; он подвижен, вынослив, владеет основными движениями, может контролировать свои движения и управлять ими;
- ребенок способен к волевым усилиям, может следовать социальным нормам поведения и правилам в разных видах деятельности, во взаимоотношениях со взрослыми и сверстниками, может соблюдать правила безопасного поведения и личной гигиены;
- ребенок проявляет любознательность, задает вопросы взрослым и сверстникам, интересуется причинно-следственными связями, пытается самостоятельно придумывать объяснения явлениям природы и поступкам людей; склонен наблюдать, экспериментировать. Обладает начальными знаниями о себе, о природном и социальном мире, в котором он живет; знаком с произведениями детской литературы, обладает элементарными представлениями из области живой природы, естествознания, математики, истории и т.п.; ребенок способен к принятию собственных решений, опираясь на свои знания и умения в различных видах деятельности.

II. СОДЕРЖАТЕЛЬНЫЙ РАЗДЕЛ.

Описание образовательной деятельности в соответствии с направлениями развития ребенка

2.1. Образовательная область «Физическое развитие»

Цель:

- 1) гармоничное физическое развитие;
- 2) формирование интереса и ценностного отношения к занятиям физической культурой;
- 3) формирование основ здорового образа жизни.

Задачи:

1) *Оздоровительные:*

- охрана жизни и укрепление здоровья, обеспечение нормального функционирования всех органов и систем организм;
- всестороннее физическое совершенствование функций организма;
- повышение работоспособности и закаливание.

2) *Образовательные:*

- формирование двигательных умений и навыков;
- развитие физических качеств;
- овладение ребенком элементарными знаниями о своем организме, роли физических упражнений в его жизни, способах укрепления собственного здоровья.

3) *Воспитательные:*

- формирование интереса и потребности в занятиях физическими упражнениями;
- разностороннее гармоничное развитие ребенка (не только физическое, но и умственное, нравственное, эстетическое, трудовое).

Направления физического развития:

1) *Приобретение детьми опыта в двигательной деятельности:*

- связанной с выполнением упражнений;
 - направленной на развитие таких физических качеств как координация и гибкость;
 - способствующей правильному формированию опорно- двигательной системы организма, развитию равновесия, координации движений, крупной и мелкой моторики;
 - связанной с правильным, не наносящим вреда организму, выполнением основных движений (ходьба, бег, мягкие прыжки, повороты в обе стороны).
- 2) *Становление целенаправленности и саморегуляции в двигательной сфере.*
- 3) *Становление ценностей здорового образа жизни, овладение его элементарными нормами и правилами (в питании, двигательном режиме, закаливании, при формировании полезных привычек и др.)*

Принципы физического развития:

1) Дидактические:

- систематичность и последовательность;
- развивающее обучение;
- доступность;
- воспитывающее обучение;
- учет индивидуальных и возрастных особенностей;
- сознательность и активность ребенка;
- наглядность.

2) Специальные:

- непрерывность;
- последовательность наращивания тренирующих воздействий;
- цикличность.

3) Гигиенические:

- сбалансированность нагрузок;

- рациональность чередования деятельности и отдыха;
- возрастная адекватность;
- оздоровительная направленность всего образовательного процесса;
- осуществление лично- ориентированного обучения и воспитания.

Методы физического развития:

1) Наглядные:

- наглядно-зрительные приемы (показ физических упражнений, использование наглядных пособий, имитация, зрительные ориентиры);
- наглядно-слуховые приемы (музыка, песни);
- тактильно-мышечные приемы (непосредственная помощь воспитателя).

2) Словесные:

- объяснения, пояснения, указания;
- подача команд, распоряжений, сигналов;
- вопросы к детям;
- образный сюжетный рассказ, беседа;
- словесная инструкция.

3) Практические:

- Повторение упражнений без изменения и с изменениями;
- Проведение упражнений в игровой форме;
- Проведение упражнений в соревновательной форме.

ОРГАНИЗАЦИЯ ДВИГАТЕЛЬНОГО РЕЖИМА В МБДОУ

Формы организации	Младший возраст		Старший возраст
	Младшие группы	Средние группы	Старшие группы
Организованная деятельность		6 часов в неделю	8 часов в неделю
Утренняя гимнастика	6-8 минут	6-8 минут	8- 10 минут
Дозированный бег		3-4 минуты	5-6 минут
Упражнения после дневного сна	5- 10 минут	5- 10 минут	5-10 минут
Подвижные игры	не менее 2-4 раз в день		
	6-8 минут	10-15 минут	15-20 минут
Спортивные игры		Целенаправленное обучение педагогом не реже 1 раза в неделю	
Спортивные упражнения	Целенаправленное обучение не реже 1 раза в неделю		
		8-12 минут	8-15 минут

Физкультурные упражнения на прогулке	Ежедневно с подгруппами		
	5-10 мин	10-12 мин	10-15 минут
Спортивные развлечения			
	15 минут	20 минут	30 минут
Спортивные праздники			
	15 минут	20 минут	30 минут
День здоровья			
	1 день в месяц		
Неделя здоровья			
Самостоятельная двигательная деятельность	ежедневно	ежедневно	ежедневно

ПРИМЕРНАЯ МОДЕЛЬ ДВИГАТЕЛЬНОГО РЕЖИМА В МБДОУ

№	Формы организации	Особенности организации
1.	Утренняя гимнастика	Ежедневно на открытом воздухе или в зале, длительность- 10-12 минут
2.	Двигательная разминка во время перерыва между занятиями	Ежедневно в течение 7- 8 минут
3.	Динамические паузы во время НОД	Ежедневно, в зависимости от вида и содержания занятий
4.	Подвижные игры и физические упражнения на прогулке	Ежедневно с учетом уровней двигательной активности (ДА) детей, длительность 12-15 минут.
5.	Индивидуальная работа по развитию движений на прогулке	Ежедневно во время прогулки, длительность- 12- 15 мин
6.	Прогулки- походы в лес или парк	1- 3 раза в квартал, во время, отведенное для физкультурного занятия, организованных игр и упражнений
7.	Оздоровительный бег	2 раза в неделю, подгруппами по 5- 7 человек во время утренней прогулки, длительность - 3-7 мин.

8.	Гимнастика после дневного сна в сочетании с контрастными воздушными ваннами	Ежедневно по мере пробуждения и подъема детей, длительность - не более 10 мин.
9.	НОД по физической культуре	3 раза в неделю (в старшей и подготовительной одно на воздухе). Длительность- 15- 30 минут
10.	Самостоятельная двигательная деятельность	Ежедневно, под руководством воспитателя, продолжительность зависит от индивидуальных особенностей
11.	Физкультурно- спортивные праздники	2-3 раза в год (последняя неделя квартала)
12.	Неделя здоровья	1-2 раза в месяц на воздухе совместно со сверстниками одной-двух групп
13.	Физкультурный досуг	2- 3 раза в год , внутри детского сада или совместно со сверстниками соседнего учреждения
14.	Физкультурно- спортивные праздники	1- 2 раза в год на воздухе или в зале, длительность- не более 30 мин.
15.	Игры- соревнования между возрастными группами или со школьниками начальных классов	1 раз в год в спортивном клубе или в школе микрорайона, длительность - не более 30 мин
16.	Спартакиады вне детского сада	Участвуют дети с высоким уровнем физической подготовленности
17.	Совместная физкультурно- оздоровительная	По желанию родителей и детей не более 2 раза в неделю,

	работа детского сада и семьи	длительность 25- 30 мин
18.	Физкультурные образовательная деятельность детей совместно с родителями в дошкольном учреждении	Определяется воспитателем по обоюдному желанию родителей, воспитателей и детей
19.	Участие родителей в физкультурно-оздоровительных, массовых мероприятиях детского сада	Во время подготовки и проведения физкультурных досугов, праздников, недели здоровья, туристических походов, посещения открытых занятий

ЗДОРОВЬЕСБЕРЕГАЮЩИЕ ТЕХНОЛОГИИ, ИСПОЛЬЗУЕМЫЕ В МБДОУ

№	Виды	Особенности организации
	Медико-профилактические	
	<i>Закаливание</i> в соответствии с медицинскими показаниями	
1.	обширное умывание после дневного сна (мытьё рук до локтя)	Дошкольные группы ежедневно
2.	хождение по мокрым дорожкам после сна	Первая и вторая младшие ежедневно

3.	контрастное обливание ног	Средняя, старшая, подготовительная ежедневно
4.	сухое обтирание	Средняя, старшая, подготовительная ежедневно
5.	ходьба босиком	Все группы ежедневно
6.	облегченная одежда	Все группы ежедневно
<i>Профилактические мероприятия</i>		
1.	витамиотерапия	2 раза в год (осень, весна)
2.	витаминизация 3-х блюд	ежедневно
3.	употребление фитонцидов (лук, чеснок)	Осенне-зимний период
4.	полоскание рта после еды	ежедневно
5.	чесночные бусы	ежедневно, по эпидпоказаниям
<i>Медицинские</i>		
1.	мониторинг здоровья воспитанников	В течение года
2.	плановые медицинские осмотры	2 раза в год
3.	антропометрические измерения	2 раза в год
4.	профилактические прививки	По возрасту

5.	кварцевание	По эпидпоказаниям
6.	организация и контроль питания детей	ежедневно
<i>Физкультурно- оздоровительные</i>		
1.	корректирующие упражнения (улучшение осанки, плоскостопие, зрение)	ежедневно
2.	зрительная гимнастика	ежедневно
3.	пальчиковая гимнастика	ежедневно
4.	дыхательная гимнастика	ежедневно
5.	элементы точечного массажа, шиацу	средняя, старшая, подготовительная, не реже 1 раза в неделю
6.	элементы упражнений хатха-йога.	старшая, подготовительная, не реже 1 раза в неделю
7.	восточная гимнастика с элементами у-шу	старшая, подготовительная, не реже 1 раза в неделю
8.	динамические паузы	ежедневно
9.	релаксация	2-3 раза в неделю
10.	музыкотерапия	ежедневно
11.	цветотерапия	2-3 раза в неделю

12.	психотерапия	2-3 раза в неделю
13.	сказкотерапия	ежедневно
<i>Образовательные</i>		
1.	привитие культурно-гигиенических навыков	ежедневно
2.	Образовательная деятельность из серии «Школа здоровья»	Дошкольные группы не реже 1 раза в месяц

Формы организации работы с детьми пообразовательной области «Физическое развитие»

Содержание	Возраст	НОД	Образовательная деятельность, реализуемая в ходе режимных моментов	Самостоятельная деятельность
<p>1.Основные движения:</p> <p>-ходьба; бег;</p> <p>катание, бросание, метание, ловля;</p> <p>ползание, лазание;</p> <p>упражнения в равновесии;</p> <p>строевые упражнения;</p> <p>ритмические</p>	3-5 лет, 2 мл, средняя группы	<p>НОД по физическому воспитанию:</p> <p>- сюжетно-игровые</p> <p>- тематические</p> <p>-классические</p> <p>-тренирующее</p>	<p><i>Утренний отрезок времени</i></p> <p>Индивидуальная работа воспитателя</p> <p>Игровые упражнения</p> <p>Утренняя гимнастика:</p> <p>-классическая</p> <p>-сюжетно-игровая</p> <p>-тематическая</p>	<p>Игра</p> <p>Игровое упражнение</p> <p>Подражательные движения</p>

<p>упражнения.</p> <p>2.Общеразвивающие упражнения</p> <p>3.Подвижные игры</p> <p>4.Спортивные упражнения</p>		<p>В НОД по физическому воспитанию:</p> <ul style="list-style-type: none"> -тематические комплексы -сюжетные -классические -с предметами -подражательный комплекс <p>Физ.минутки</p> <p>Динамические паузы</p>	<ul style="list-style-type: none"> -полоса препятствий <p>Подражательные движения</p> <p><i>Прогулка</i></p> <p>Подвижная игра большой и малой подвижности</p> <p>Игровые упражнения</p> <p>Проблемная ситуация</p> <p>Индивидуальная работа</p> <p>Занятия по физическому воспитанию на улице</p> <p>Подражательные движения</p> <p><i>Вечерний отрезок времени, включая прогулку</i></p> <p>Гимнастика после дневного сна:</p> <ul style="list-style-type: none"> - коррекционная -оздоровительная -сюжетно-игровая -полоса препятствий <p>Физкультурные упражнения</p> <p>Коррекционные упражнения</p>	
---	--	---	--	--

<p>5.Активный отдых</p> <p>6. Формирование начальных представлений о ЗОЖ</p>		<p>Обучающие игры по инициативе воспитателя</p> <p>(сюжетно-дидактические), развлечения</p>	<p>Индивидуальная работа</p> <p>Подражательные движения</p> <p>Физкультурный досуг</p> <p>Физкультурные праздники</p> <p>День здоровья (ср. гр.)</p> <p>Дидактические игры, чтение художественных произведений, личный пример, иллюстративный материал</p>	<p>Сюжетно-ролевые игры</p>
<p>1.Основные движения:</p> <p>-ходьба; бег; катание, бросание, метание, ловля; ползание, лазание;</p>	<p>5-7 лет, старшая и подгот. к школе группы</p>	<p>НОД по физическому воспитанию:</p> <p>- сюжетно-игровые</p> <p>- тематические</p>	<p><i>Утренний отрезок времени</i></p> <p>Индивидуальная работа воспитателя</p> <p>Игровые упражнения</p> <p>Утренняя гимнастика:</p>	<p>Игровые упражнения</p> <p>Подражательные движения</p>

<p>упражнения в равновесии; строевые упражнения; ритмические упражнения.</p> <p>2.Общеразвивающие упражнения</p>		<p>-классические</p> <p>-тренирующее</p> <p>-по развитию элементов двигательной креативности (творчества)</p> <p>В занятиях по физическому воспитанию:</p> <p>-сюжетный комплекс</p> <p>-подражательный комплекс</p> <p>- комплекс с предметами</p> <p>Физ.минутки</p> <p>Динамические паузы</p> <p>Подвижная игра большой, малой подвижности и с элементами</p>	<p>-классическая</p> <p>-игровая</p> <p>-полоса препятствий</p> <p>-музыкально-ритмическая</p> <p>-аэробика (подгот. гр.)</p> <p>Подражательные движения</p> <p>Прогулка</p> <p>Подвижная игра большой и малой подвижности</p> <p>Игровые упражнения</p> <p>Проблемная ситуация</p> <p>Индивидуальная работа</p> <p>Занятия по физическому воспитанию на улице</p> <p>Подражательные движения</p> <p>Занятие-поход (подгот. гр.)</p> <p>Вечерний отрезок времени, включая прогулку</p> <p>Гимнастика после дневного сна</p> <p>-оздоровительная</p>	
--	--	--	---	--

3.Подвижные игры		спортивных игр	-коррекционная -полоса препятствий Физкультурные упражнения Коррекционные упражнения Индивидуальная работа Подражательные движения	
4.Спортивные упражнения				
5.Спортивные игры				
6.Активный отдых		Развлечения, ОБЖ, минутка здоровья	Физкультурный досуг Физкультурные праздники День здоровья	
7. Формирование начальных представлений о ЗОЖ			Объяснение, показ, дидактические игры, чтение художественных произведений, личный пример, иллюстративный материал, досуг, театрализованные игры.	Дидактические, сюжетно-ролевые игры

Образовательная область	Формы взаимодействия с семьями воспитанников
Физическое развитие	<ol style="list-style-type: none"> 1. Изучение состояния здоровья детей совместно со специалистами детской поликлиники, медицинским персоналом ДОУ и родителями. Ознакомление родителей с результатами. 2. Изучение условий семейного воспитания через анкетирование, посещение детей на дому и определение путей улучшения здоровья каждого ребёнка. 3. Формирование банка данных об особенностях развития и медико-педагогических условиях жизни ребёнка в семье с целью разработки индивидуальных программ физкультурно-оздоровительной работы с детьми, направленной на укрепление их здоровья. 4. Создание условий для укрепления здоровья и снижения заболеваемости детей в ДОУ и семье: <ul style="list-style-type: none"> ➤ Зоны физической активности, ➤ Закаливающие процедуры, ➤ Оздоровительные мероприятия и т.п. 5. Организация целенаправленной работы по пропаганде здорового образа жизни среди родителей. 6. Ознакомление родителей с содержанием и формами физкультурно-оздоровительной работы в ДОУ. 7. Тренинг для родителей по использованию приёмов и методов оздоровления (дыхательная и артикуляционная гимнастика, физические упражнения и т.д.) с целью профилактики заболевания детей. 8. Согласование с родителями индивидуальных программ оздоровления, профилактических мероприятий, организованных в ДОУ. 9. Ознакомление родителей с нетрадиционными методами оздоровления детского организма. 10. Использование интерактивных методов для привлечения внимания родителей к физкультурно-оздоровительной сфере: организация конкурсов, викторин, проектов, развлечений и т.п. 11. Пропаганда и освещение опыта семейного воспитания по физическому развитию детей и

- расширения представлений родителей о формах семейного досуга.
12. Консультативная, санитарно-просветительская и медико-педагогическая помощь семьям с учётом преобладающих запросов родителей на основе связи ДООУ с медицинскими учреждениями.
 13. Организация консультативного пункта для родителей в ДООУ для профилактики и коррекции ранних осложнений в состоянии здоровья ребёнка.
 14. Подбор и разработка индивидуальных программ (комплексов упражнений) для укрепления свода стопы, профилактики плоскостопия, осанки, зрения и т.д. с целью регулярного выполнения дома и в ДООУ.
 15. Организация «круглых столов» по проблемам оздоровления и физического развития на основе взаимодействия с СОШ № 16 и участием медицинских работников.
 16. Организации дискуссий с элементами практикума по вопросам физического развития и воспитания детей.
 17. Проведение дней открытых дверей, вечеров вопросов и ответов, совместных развлечений с целью знакомства родителей с формами физкультурно-оздоровительной работы в ДООУ.
 18. Педагогическая диагностическая работа с детьми, направленная на определение уровня физического развития детей. Ознакомление родителей с результатами диагностических исследований. Отслеживание динамики развития детей.
 19. Взаимодействие с СОШ № 16 по вопросам физического развития детей.
 20. Определение и использование здоровьесберегающих технологий.
 21. Правовое просвещение родителей на основе изучения социокультурного состояния родителей с целью повышения эффективности взаимодействия семьи и ДООУ, способствующего укреплению семьи, становлению гражданственности воспитанников, повышению имиджа ДООУ и уважению педагогов.

2.2. Образовательная область «Социально-коммуникативное развитие»

Цель: Позитивная социализация детей дошкольного возраста, приобщение детей к социокультурным нормам, традициям семьи, общества и государства.

Задачи:

- 1) Усвоение норм и ценностей, принятых в обществе, включая моральные и нравственные ценности.
- 2) Развитие общения и взаимодействия ребёнка со взрослыми и сверстниками.
- 3) Становление самостоятельности, целенаправленности и саморегуляции собственных действий.
- 4) Развитие социального и эмоционального интеллекта, эмоциональной отзывчивости, сопереживания.
- 5) Формирование уважительного отношения и чувства принадлежности к своей семье и к сообществу детей и взрослых в ДОУ
- 6) Формирование позитивных установок к различным видам труда и творчества.
- 7) Формирование основ безопасного поведения в быту, социуме, природе.
- 8) Формирование готовности к совместной деятельности со сверстниками.


































Направления:

- 1) Развитие игровой деятельности детей с целью освоения различных социальных ролей.
- 2) Формирование основ безопасного поведения в быту, социуме, природе.
- 3) Трудовое воспитание.
- 4) Патриотическое воспитание детей дошкольного возраста.

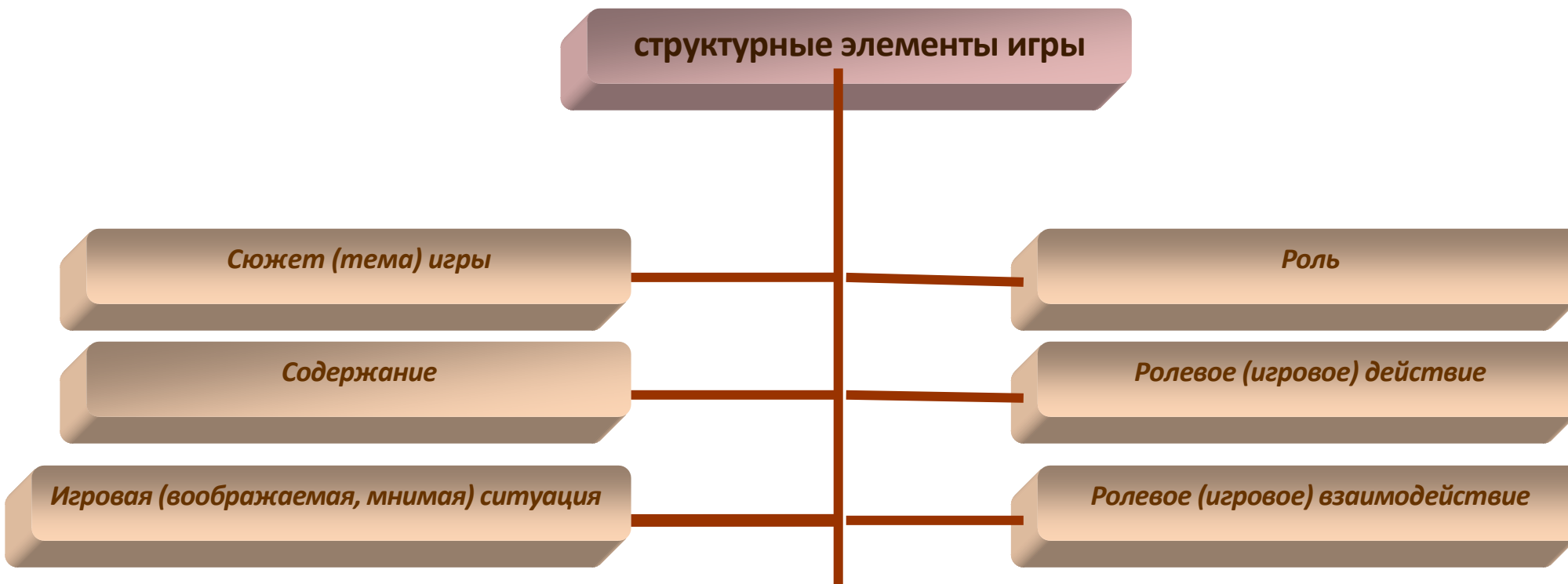
2.2.1. Игровая деятельность.

Классификация игр детей раннего и дошкольного возраста

Игры			Возрастная адресованность (годы жизни детей)						
Классы	Виды	Подвиды	1	2	3	4	5	6	7
1	2	3	4						
<u>Игры, возникающие по инициативе ребенка</u>	Игры-экспериментирования	С животными и людьми							
		С природными объектами							
		Общениа с людьми							
		Со специальными игрушками для экспериментирования							
	Сюжетные самодетельные игры	Сюжетно -отобразительные							
		Сюжетно - ролевые							
		Режиссерские							
		Театрализованные							
<u>Игры,</u>	Обучающие игры	Автодидактические предметные							

<u>связанные с исходной инициативой взрослого</u>		Сюжетно - дидактические								
		Подвижные								
		Музыкальные								
		Учебно - предметные дидактические								
		Досуговые игры	Интеллектуальные							
			Забавы							
			Развлечения							
Театральные										
Празднично-карнавальные										
<u>Игры народные, идущие от исторических традиций этноса</u>	Обрядовые игры	Культовые								
		Семейные								
		Сезонные								
	Тренинговые игры	Интеллектуальные								
	Сенсомоторные									

	Досуговые игры	Адаптивные			🚫	🚫	🚫	🚫	🚫
		Игрища						🚫	🚫
		Тихие	🚫	🚫	🚫	🚫	🚫	🚫	🚫
		Забавляющие	🚫	🚫	🚫	🚫	🚫	🚫	🚫
		Развлекающие			🚫	🚫	🚫	🚫	🚫





Сюжетная самодеятельная игра как деятельность предъявляет к ребенку ряд требований, способствующих формированию психических новообразований:

- действие в воображаемом плане способствует развитию символической функции мышления;
- наличие воображаемой ситуации способствует формированию плана представлений;
- игра направлена на воспроизведение человеческих взаимоотношений, следовательно, она способствует формированию у ребенка способности определенным образом в них ориентироваться;
- необходимость согласовывать игровые действия способствует формированию реальных взаимоотношений между играющими детьми.

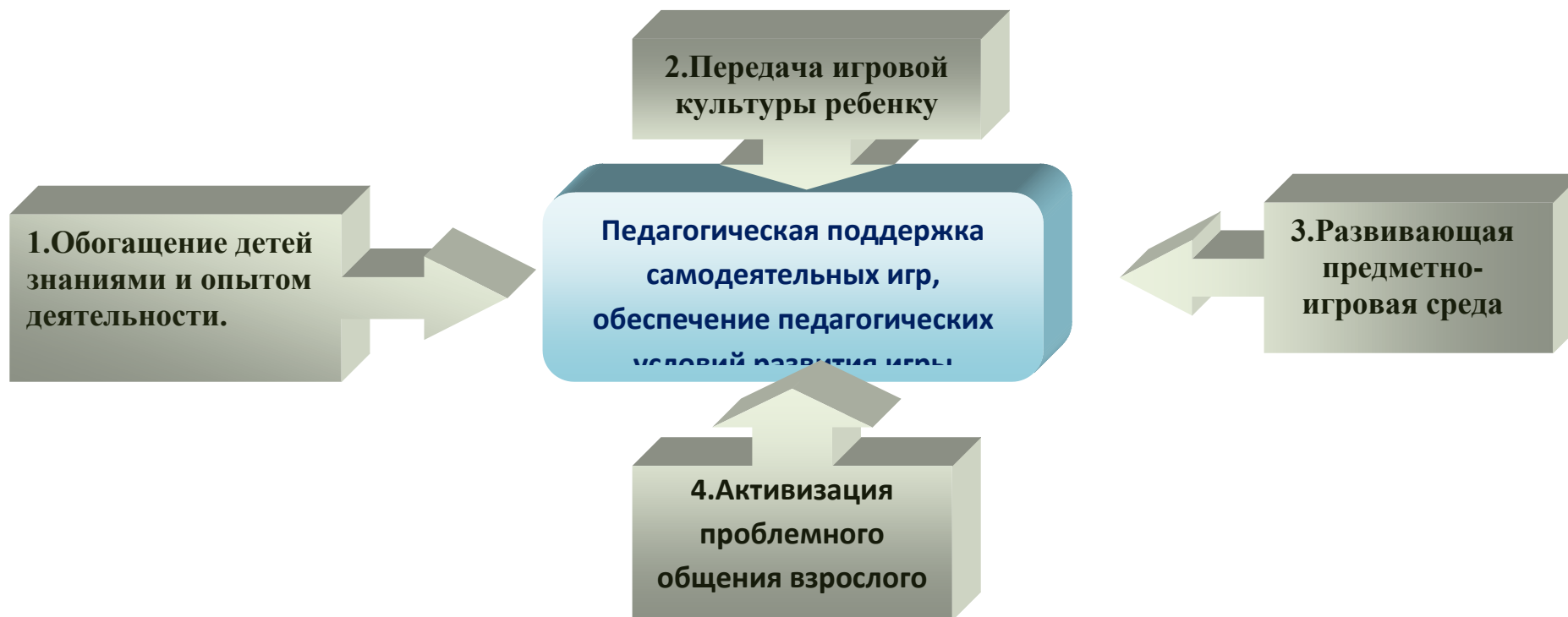
Принципы руководства сюжетно-ролевой игрой:

- 1) Для того, чтобы дети овладели игровыми умениями, воспитатель должен ***играть вместе с ними.***
- 2) На каждом возрастном этапе игра разворачивается особым образом, так, чтобы детьми «открывался» и усваивался новый, ***более сложный способ построения игры.***
- 3) На каждом возрастном этапе при формировании игровых умений необходимо ориентировать детей как на осуществление игрового действия, так и на ***пояснение его смысла партнерам.***

Руководя сюжетно-ролевой игрой, педагог должен помнить:

- об обязательном общении с детьми: диалогическом общении, полилогическом общении, предполагающем диалог с несколькими участниками игры одновременно (во время многоотраслевого сюжетного построения) и воспитывающем полифоничное слуховое восприятие;
 - создании проблемных ситуаций, позволяющих стимулировать творческие проявления детей в поиске решения задачи.
- Немаловажно способствовать развитию игры, используя прямые (предполагают «вмешательство» взрослого в виде прямого показа и руководства деятельностью) и косвенные (предполагают ненавязчивое побуждение к деятельности) воздействия на игру и играющих.

Комплексный метод руководства игрой:



2.2.2. Патриотическое воспитание.

ЦЕЛЬ:

способствовать воспитанию гуманной, социально активной, самостоятельной, интеллектуально развитой творческой личности, обладающей чувством национальной гордости, любви к Отечеству, родному городу, своему народу.

ЗАДАЧИ:

- 1) Заложить основы гражданско- патриотической позиции личности;
- 2) Освоение наиболее значимых российских культурных традиций и традиций родного города;
- 3) получение и расширение доступных знаний о стране и родном городе: его истории, культуре, географии, традициях, достопримечательностях, народных промыслах, архитектуре, выдающихся земляках, природе и т.д.
- 4) Воспитание чувства гордости за чеченцев;
- 5) Формирование модели поведения ребенка во взаимоотношениях с другими людьми.

Для детей на этапе завершения дошкольного образования характерно:

- проявление доброжелательного внимания к окружающим, стремление оказать помощь, поддержку другому человеку;
- уважение к достоинству других;
- стремление к познанию окружающей действительности;

- решение вопросов о далёком прошлом и будущем, об устройстве мира;
- бережное отношение к окружающей природе, результатам труда других людей, чужим и своим вещам.

Основу содержания гражданско- патриотического воспитания составляют общечеловеческие ценности. Из всего спектра общечеловеческих ценностей, имеющих особое значение для содержания и организации воспитательного процесса можно выделить следующие:

- **«Человек»** - абсолютная ценность, «мера всех вещей». *Сегодня гуманизму возвращается его индивидуальное начало, из средства человек становится целью. Личность ребенка становится реальной ценностью.*
- **«Семья»** - первый коллектив ребенка и естественная среда его развития, где закладываются основы будущей личности. *Необходимо возродить в людях чувства чести рода, ответственность за фамилию, перестроить взгляды на роль семьи, ее природное назначение.*
- **«Труд»** - основа человеческого бытия, «вечное естественное условие человеческой жизни». Приобщение детей к труду всегда было важной частью воспитания. *Задача педагога - воспитывать у детей уважение к людям, прославившим наш тульский край честным трудом.*
- **«Культура»** - богатство, накопленное человечеством в сфере духовной и материальной жизни людей, высшее проявление творческих сил и способностей человека. Воспитание должно быть культуросообразно. *Задача педагога- помочь воспитанникам в овладении духовной культурой своего народа, при этом надо иметь в виду, что одна из главных особенностей русского национального характера- высокая духовность.*
- **«Отечество»** - единственная уникальная для каждого человека Родина, данная ему судьбой, доставшаяся от его предков. *Задача педагога- воспитание уважительного, бережного отношения к истории и традициям своего народа, любви к родному краю, формирование представлений о явлениях общественной жизни , т.е. воспитание патриотических чувств.*

- *«Земля» - общий дом человечества. Это земля людей и живой природы. Важно подвести детей к пониманию, что будущее Земли зависит от того, как к ней относятся люди. На данном этапе не оценимо экологическое воспитание, формирование интереса к общечеловеческим проблемам.*

Компоненты патриотического воспитания

**Содержательный
(представления ребенка
об окружающем мире)**

- О культуре народа, его традициях, творчестве
- О природе родного края и страны и деятельности человека в природе
- Об истории страны, отраженной в названиях улиц, памятниках
- о символике родного города и страны (герб, гимн, флаг)

**Эмоционально-побудительный
(эмоционально-положительные
чувства ребенка к окружающему
миру)**

- Любовь и чувство привязанности к родной семье и дому
- Интерес к жизни родного города и страны
- Гордость за достижения своей страны
- Уважение к культуре и традициям народа, к историческому прошлому
- Восхищение народным творчеством
- Любовь к родной природе, к родному языку
- Уважение к человеку-труженику и желание принимать посильное участие в труде

**Деятельностный
(отражение
отношения к миру
в деятельности)**

- Труд
- Игра
- Продуктивная деятельность
- Музыкальная деятельность
- Познавательная деятельность

Воспитание чувства патриотизма у дошкольника – процесс сложный и длительный, требующий от педагога большой личной убеждённости и вдохновения. Эта весьма кропотливая работа должна вестись систематически, планомерно во всех группах, в разных видах деятельности и по разным направлениям: воспитание любви к близким, к детскому саду, к родному городу, к своей стране.

Примерное содержание образовательной деятельности по ознакомлению с ЧР.

№	Тема	Средняя группа	Старшая группа	Подготовительная группа
1	Я, моя семья	Понятия «семья». Члены семьи. Место ребенка в семье (сын, дочь, брат, сестра, внук, внучка). Семейные обязанности	Понятия «семья», «родной дом». Семья- группа живущих вместе родственников. Значение семьи для человека. Объяснение смысла пословиц: «Дома и стены помогают», «Мой дом - моя крепость»	Различные уклады семейного быта. Семейные традиции. Понятие «предки». Несколько поколений составляют «род». Родословная. Генеалогическое древо.
2	Родной город (поселок), район	Город (поселок), в котором я живу. Улица, на которой я живу. Улица, на которой находится детский сад. Некоторые достопримечательности	Понятия «Родина», «малая родина». Путешествие в прошлое родного края. Исторические памятники родного города. Городские постройки. Мечети, «Сердце Чечни». Символика ЧР.	Культурно- историческое наследие родного города. Особенности городской и сельской местности. Каменное и деревянное зодчество. Главная улица города. Архитектура и функциональные особенности отдельных зданий.

		города (поселка). Современные и старинные постройки.		Города, районы, реки в Чеченской республике (Сунжа, Терек), их современное и древнее название.
3	Природа родного края	Растения сада, огорода, цветника, характерные для Северного Кавказа. Домашние и дикие животные, среда их обитания.	Растительный и животный мир Северного Кавказа. Красная книга Чеченской Республики. Охрана природы Чеченской Республики. Зеленая аптека (лекарственные растения). Особенности ландшафта Чеченской Республики.	
4	Чечня –Республика мастеров	Жижиг-галнаш. Дечигпондар: внешний вид, звучание.	Оружие. Дечиг-пондар. Фабрики и заводы. Улицы, названные в честь Известных людей РФ и ЧР.	Жижиг–галнаш, особенности их приготовления. Мастера-оружейники. Чеченский орнамент. Сельское хозяйство Чеченской Республики: хлеборобство, животноводство, овощеводство, птицеводство.
5	Быт, традиции	Знакомство с чеченской башней домашней утварью. Загадки о предметах быта. Знакомство с традиционными народными праздниками.	Функциональное предназначение предметов чеченского быта. Сочетание сезонного труда и развлечений - нравственная норма народной жизни. Традиционные народные праздники. Песни Чеченской Республики. Синкьерам.	Народный календарь. Традиционные обрядные праздники, особенности их празднования в Чеченской Республике, традиционные праздничные блюда.

		Произведения устного народного творчества Чеченской Республики		
6	Чеченский народный костюм	Знакомство с народным костюмом. Материал, из которого изготовлен костюм. Детали костюма.	Знакомство с историей костюма. Орнамент и его предназначение. Одежда наших предков.	Особенности Чеченского народного костюма. Женский и мужской костюмы. Современный костюм.
7	Народная игрушка	Народная игрушка (тайниг). Разновидность кукол, характерных для Чеченской Республики: (тайниг».	Чеченские народные игрушки (тайниг), способ изготовления.	Чеченские народные игрушки (тайниг), способ изготовления.
8	Народные игры	Чеченские народные игры, традиционные в Чеченской Республике.	Народные обрядовые игры. Знакомство с разными видами жеребьевок (выбором ведущего игры). Разучивание считалок, слов к играм.	Старинные и современные народные игры, традиционные в Чеченской Республике.
9	Земляки, прославившие нашу Республику	Понятие «земляки». Чеченские писатели, поэты и художники. Основоположники оружейного, гармонного производства. Чеченцы-Герои Великой отечественной войны. Наши современники- земляки, прославившие наш город, поселок, республику. Первый президент ЧР, Герой России Ахмат-Хаджи Кадыров, Глава ЧР Р.А.Кадыров., чеченские спортсмены.		

Рекомендации по реализации вариативной части (региональный компонент) образовательной программы

1. В комплексно-перспективном планировании воспитательно-образовательной работы рекомендуется последнюю неделю месяца посвятить региональному компоненту.
2. Использовать методическую литературу: чеченская детская литература, журнал «Стела1ад», чеченский фольклор.
3. В ДОУ рекомендуем разработать национальные игры для дальнейшего использования в вариативной части.
4. Проводить мероприятия с отражением национального компонента.
5. Привлекать богословов к работе с детьми.
6. Организовать в ДОУ Мини-музей.

2.2.3. Формирование основ безопасности жизнедеятельности

Цели:

- 1) Формирование основ безопасности собственной жизнедеятельности.
- 2) Формирование предпосылок экологического сознания (безопасности окружающего мира)

Задачи:

- 1) формирование представлений об опасных для человека и окружающего мира природы ситуациях и способах поведения в них;
- 2) приобщение к правилам безопасного для человека и окружающего мира природы поведения;

- 3) передачу детям знаний о правилах безопасности дорожного движения в качестве пешехода и пассажира транспортного средства;
- 4) формирование осторожного и осмотрительного отношения к потенциально опасным для человека и окружающего мира природы ситуациям.

Основные направления работы по ОБЖ

- Усвоение дошкольниками первоначальных знаний о правилах безопасного поведения;
- Формирование у детей качественно новых двигательных навыков и бдительного восприятия окружающей обстановки;
- Развитие у детей способности к предвидению возможной опасности в конкретной меняющейся ситуации и построению адекватного безопасного поведения;

Основные принципы работы по воспитанию у детей навыков безопасного поведения

- Важно не механическое заучивание детьми правил безопасного поведения, а воспитание у них навыков безопасного поведения в окружающей его обстановке.
- Воспитатели и родители не должны ограничиваться словами и показом картинок (хотя это тоже важно). С детьми надо рассматривать и анализировать различные жизненные ситуации, если возможно, проигрывать их в реальной обстановке.
- Занятия проводить не только по графику или плану, а использовать каждую возможность (ежедневно), в процессе игр, прогулок и т.д., чтобы помочь детям полностью усвоить правила, обращать внимание детей на ту или иную сторону правил.
- Развивать качества ребенка: его координацию, внимание, наблюдательность, реакцию и т.д. Эти качества очень нужны и для безопасного поведения.

Примерное содержание работы

- 1) Ребенок и другие люди:
 - О несовпадении приятной внешности и добрых намерений.
 - Опасные ситуации контактов с незнакомыми людьми.
 - Ситуации насильственного поведения со стороны незнакомого взрослого.
 - Ребенок и другие дети, в том числе подросток.
 - Если «чужой» приходит в дом.
 - Ребенок как объект сексуального насилия.
- 2) Ребенок и природа:

- В природе все взаимосвязано.
 - Загрязнение окружающей среды.
 - Ухудшение экологической ситуации.
 - Бережное отношение к живой природе.
 - Ядовитые растения.
 - Контакты с животными.
 - Восстановление окружающей среды.
- 3) Ребенок дома:
- Прямые запреты и умение правильно обращаться с некоторыми предметами.
 - Открытое окно, балкон как источник опасности.
 - Экстремальные ситуации в быту.
- 4) Ребенок и улица:
- Устройство проезжей части.
 - Дорожные знаки для водителей и пешеходов.
 - Правила езды на велосипеде.
 - О работе ГИБДД.
 - Милиционер- регулировщик.
 - Правила поведения в транспорте.
 - Если ребенок потерялся на улице.

2.2.4. Развитие трудовой деятельности.

Цель: формирование положительного отношения к труду.

Задачи:

- 1) Воспитание в детях уважительного отношения к труженнику и результатам его труда, желания подражать ему в своей деятельности, проявлять нравственные качества. (Решение этой задачи должно привести к развитию осознания важности труда для общества).

- 2) Обучение детей трудовым умениям, навыкам организации и планирования своего труда, осуществлению самоконтроля и самооценки. (Решение этой задачи должно привести к формированию интереса к овладению новыми навыками, ощущению радости от своих умений, самостоятельности).
- 3) Воспитание нравственно-волевых качеств (настойчивости, целеустремленности, ответственности за результат своей деятельности), привычки к трудовому усилию. (Это должно привести к формированию у детей готовности к труду, развитию самостоятельности).
- 4) Воспитание нравственных мотивов деятельности, побуждающих включаться в труд при необходимости. (Действие этих мотивов должно вызывать у ребенка активное стремление к получению качественного результата, ощущению радости от собственного труда).
- 5) Воспитание гуманного отношения к окружающим: умения и желания включаться в совместный труд со сверстниками, проявлять доброжелательность, активность и инициативу, стремление к качественному выполнению общего дела, осознания себя как члена детского общества.

Компоненты трудовой деятельности.

- 1) Планирование и контроль (умение ставить перед собой цель возникает у детей в среднем дошкольном возрасте).
- 2) Оценка достигнутого результата с точки зрения его важности для самого ребенка и для всей группы.
- 3) Мотивы, побуждающие детей к труду:
 - интерес к процессу действий;
 - интерес к будущему результату;
 - интерес к овладению новыми навыками;
 - соучастие в труде совместно с взрослыми;
 - осознание своих обязанностей;
 - осознание смысла, общественной важности труда. Чем выше уровень развития трудовой деятельности, тем выше ее воспитательный потенциал.

Своеобразие трудовой деятельности детей:

- 1) «субъективная значимость труда», то есть оценка результата не с точки зрения выполненного объема работы, а с учетом проявления заботливости, настойчивости, затраченных трудовых или волевых усилий.
- 2) связь с игрой, которая проявляется:

- в манипулятивных действиях детей, исполняющих роли взрослых;
- в продуктивных действиях, составляющих сюжет игры;
- во включении игровых действий в трудовой процесс;
- в ролевом поведении ребенка, создающего образ труженика.

Виды труда:

- 1) Самообслуживание.
- 2) Хозяйственно-бытовой труд.
- 3) Труд в природе.
- 4) Ручной труд.
- 5) Ознакомление с трудом взрослых.

Формы организации трудовой деятельности:

- 1) Поручения:
 - простые и сложные;
 - эпизодические и длительные;
 - коллективные.
- 2) Дежурства.
- 3) Коллективный труд.

Типы организации труда детей

- 1) Индивидуальный труд.
- 2) Труд рядом.
- 3) Общий труд.
- 4) Совместный труд.

Особенности структуры и формы детской трудовой деятельности

Условное обозначение	Особенности структуры	Наличие совместных действий в зависимости от участников
Индивидуальный труд	Ребенок действует сам, выполняя все задания в индивидуальном темпе	Не испытывает никакой зависимости от других детей
Труд рядом		

Труд общий	Участников объединяет общее задание и общий результат	Возникает необходимость согласований при распределении задания, при обобщении результатов
Труд совместный	Наличие тесной зависимости от партнеров, темпа и качества их деятельности	Каждый участник является контролером деятельности предыдущего участника

Методы и приемы трудового воспитания детей

I группа методов: формирование нравственных представлений, суждений, оценок.

- 1) Решение маленьких логических задач, загадок.
- 2) Приучение к размышлению, логические беседы.
- 3) Беседы на этические темы.
- 4) Чтение художественной литературы.
- 5) Рассматривание иллюстраций.
- 6) Рассказывание и обсуждение картин, иллюстраций.
- 7) Просмотр телепередач, диафильмов, видеофильмов.
- 8) Задачи на решение коммуникативных ситуаций.
- 9) Придумывание сказок.

II группа методов: создание у детей практического опыта трудовой деятельности.

- 1) Приучение к положительным формам общественного поведения.
- 2) Показ действий.
- 3) Пример взрослого и детей.
- 4) Целенаправленное наблюдение.
- 5) Организация интересной деятельности (общественно-полезный труд).
- 6) Разыгрывание коммуникативных ситуаций.
- 7) Создание контрольных педагогических ситуаций.

2.2.5. Формы работы с детьми дошкольной образовательной области «Социально-коммуникативное развитие»

Содержание	Возраст	Совместная деятельность	Режимные моменты	Самостоятельная деятельность
<p>1. Развитие игровой деятельности</p> <ul style="list-style-type: none"> * Сюжетно-ролевые игры * Подвижные игры * Театрализованные игры * Дидактические игры 	3-7 лет вторая младшая, средняя, старшая и подг. к школе группы	<p>Занятия, экскурсии, наблюдения, чтение художественной литературы, видеоинформация, досуги, праздники, обучающие игры, досуговые игры, народные игры.</p> <p>Самостоятельные сюжетно-ролевые игры, дидактические игры, досуговые игры с участием воспитателей</p>	В соответствии с режимом дня	<p>Игры-экспериментирование</p> <p>Сюжетные самодеятельные игры (с собственными знаниями детей на основе их опыта).</p> <p>Внеигровые формы:</p> <p>самодеятельность дошкольников;</p> <p>изобразительная деятельность;</p> <p>труд в природе;</p> <p>экспериментирование;</p> <p>конструирование;</p> <p>бытовая деятельность;</p> <p>наблюдение</p>
2. Приобщение к	3-5 лет	Беседы, обучение, чтение	Индивидуальная работа во	Игровая деятельность,

<p>элементарным общепринятым нормам и правилам взаимоотношения со сверстниками и взрослыми</p>	<p>вторая младшая и средняя группы</p>	<p>худ.литературы, дидактические игры, игровые занятия, сюжетно ролевые игры, игровая деятельность (игры в парах, совместные игры с несколькими партнерами, пальчиковые игры)</p>	<p>время утреннего приема (беседы, показ); Культурно-гигиенические процедуры (объяснение, напоминание); Игровая деятельность во время прогулки (объяснение, напоминание)</p>	<p>дидактические игры, сюжетно ролевые игры, самообслуживание</p>
	<p>5-7 лет старшая и подг. к школе группы</p>	<p>Беседы- занятия, чтение худ. литературы, проблемные ситуации, поисково –творческие задания, экскурсии, праздники, просмотр видеофильмов, театрализованные постановки, решение задач</p>	<p>Индивидуальная работа во время утреннего приема Культурно-гигиенические процедуры (напоминание); Игровая деятельность во время прогулки (напоминание); дежурство; тематические досуги. Минутка вежливости</p>	<p>Игровая деятельность (игры в парах, совместные игры с несколькими партнерами, хороводные игры, игры с правилами), дидакт. игры, сюжетно-ролевые игры, дежурство, самообслуживание, подвижные, театрализованные игры,</p>

				продуктивная деятельность
3. Формирование гендерной, семейной и гражданской принадлежности * образ Я * семья * детский сад * родная страна * наша армия (со ст. гр.) * наша планета (подг.гр)	3-5 лет вторая младшая и средняя группы	Игровые упражнения, познавательные беседы, дидактические игры, праздники, музыкальные досуги, развлечения, чтение рассказ экскурсия	Прогулка Самостоятельная деятельность Тематические досуги Труд (в природе, дежурство)	сюжетно-ролевая игра, дидактическая игра, настольно-печатные игры
	5-7 лет старшая и подг. к школе группы	Викторины, КВН, познавательные досуги, тематические досуги, чтение рассказ экскурсия	Тематические досуги Создание коллекций Проектная деятельность Исследовательская деятельность	Сюжетно-ролевая игра, дидактическая игра, настольно-печатные игры, продуктивная деятельность, дежурство
4. Формирование патриотических чувств	5-7 лет старшая и подг. к школе группы	познавательные беседы, развлечения, моделирование, настольные игры, чтение, творческие задания, видеофильмы	Игра Наблюдение Упражнение	рассматривание иллюстраций, дидактическая игра, изобразительная деятельность

<p>5. Формирование чувства принадлежности к мировому сообществу</p>	<p>5-7 лет старшая и подг. к школе группы</p>	<p>познавательные викторины, КВН, конструирование, моделирование, чтение</p>	<p>Объяснение Напоминание Наблюдение</p>	<p>рассматривание иллюстраций, продуктивная деятельность, театрализация</p>
<p>1. Формирование основ собственной безопасности</p> <p>*ребенок и другие люди *ребенок и природа *ребенок дома *ребенок и улица</p>	<p>3-7 лет</p>	<p>Беседы, обучение, Чтение Объяснение, напоминание Упражнения, Рассказ Продуктивная Деятельность Рассматривание иллюстраций Рассказы, чтение Целевые прогулки</p>	<p>Дидактические и настольно-печатные игры; Сюжетно-ролевые игры Минутка безопасности Показ, объяснение, бучение, напоминание</p>	<p>Рассматривание иллюстраций Дидактическая игра Продуктивная деятельность Для самостоятельной игровой деятельности - разметка дороги вокруг детского сада, Творческие задания, Рассматривание Иллюстраций, Дидактическая игра, Продуктивная деятельность</p>

7. Развитие трудовой деятельности

7.1. Самообслуживание	3-4 года вторая младшая группа	Напоминание, беседы, потешки Разыгрывание игровых ситуаций	Показ, объяснение, обучение, наблюдение. Напоминание Создание ситуаций, побуждающих детей к проявлению навыков самообслуживания	Дидактическая игра Просмотр видеофильмов
	4-5 лет средняя группа	Упражнение, беседа, объяснение, поручение Чтение и рассматривание книг познавательного характера о труде взрослых, досуг	Показ, объяснение, обучение, напоминание Создание ситуаций побуждающих детей к оказанию помощи сверстнику и взрослому.	Рассказ, потешки, Напоминание Просмотр видеофильмов, Дидактические игры
	5-7 лет старшая и подг. к школе группы	Чтение художественной литературы Поручения, игровые ситуации, Досуг	Объяснение, обучение, напоминание Дидактические и развивающие игры	Дидактические игры, рассматривание иллюстраций, сюжетно-ролевые игры
7.2. Хозяйственно- бытовой труд	3-4 года вторая	Обучение, наблюдение	Обучение, показ,	Продуктивная

	младшая группа	<p>поручения, рассматривание иллюстраций.</p> <p>Чтение художественной литературы,</p> <p>просмотр видеофильмов,</p>	<p>объяснение,</p> <p>Наблюдение.</p> <p>Создание ситуаций, побуждающих детей к проявлению навыков самостоятельных трудовых действий</p>	<p>деятельность,</p> <p>поручения,</p> <p>совместный труд детей</p>
	4-5 лет средняя группа	<p>Обучение, поручения, совместный труд, дидактические игры, продуктивная деятельность</p> <p>Чтение художественной литературы,</p> <p>просмотр видеофильмов</p>	<p>Обучение, показ, объяснение напоминание Дидактические и развивающие игры.</p> <p>Создание ситуаций, побуждающих детей к закреплению желания бережного отношения к своему труду и труду других людей</p>	<p>Творческие задания, дежурство, задания,</p> <p>поручения</p> <p>совместный труд детей</p>
	5-7 лет старшая и подг. к школе группы	<p>Обучение, коллективный труд, поручения,</p> <p>дидактические игры, продуктивная деятельность,</p>	<p>Обучение, показ, объяснение</p> <p>Трудовые поручения, участие в совместной со взрослым в уборке игровых уголков, участие в ремонте атрибутов для игр детей и книг.</p> <p>Уборка постели после сна, Сервировка стола, Самостоятельно раскладывать</p>	<p>Творческие задания, дежурство, задания,</p> <p>поручения</p>

		экскурсии	подготовленные воспитателем материалы для занятий, убирать их	
7.3. Труд в природе	3-4 года вторая младшая группа	Обучение, совместный труд детей и взрослых, беседы, чтение художественной литературы	Показ, объяснение, обучение наблюдению Дидакт. и развивающие игры. Создание ситуаций, побуждающих детей к проявлению заботливого отношения к природе. Наблюдение, как взрослый ухаживает за растениями и животными. Наблюдение за изменениями, произошедшими со знакомыми растениями и животными	Продуктивная деятельность, тематические досуги
	4-5 лет средняя группа	Обучение, совместный труд детей и взрослых, беседы, чтение художественной литературы, дидактическая игра Просмотр видеофильмов	Показ, объяснение, обучение напоминания Дидактические и развивающие игры. Трудовые поручения, участие в совместной работе со взрослым в уходе за растениями и животными, уголка природы Выращивание зелени для корма птиц в зимнее время. Подкормка птиц .	Продуктивная деятельность, ведение календаря природы совместно с воспитателем, тематические досуги

			Работа на огороде и цветнике	
	5-7 лет старшая и подг. к школе группы	Обучение, совместный труд детей и взрослых, беседы, чтение художественной литературы, дидактическая игра Просмотр видеофильмов целевые прогулки	Показ, объяснение, обучение напоминания Дежурство в уголке природы. Дидактические и развивающие игры. Трудовые поручения, участие в совместной работе со взрослым в уходе за растениями и животными, уголка природы	Продуктивная деятельность, ведение календаря природы, тематические досуги
7.4. Ручной труд	5-7 лет старшая и подг. к школе группы	Совместная деятельность детей и взрослых, продуктивная деятельность	Показ, объяснение, обучение, напоминание Дидактические и развивающие игры. Трудовые поручения, Участие со взрослым по ремонту атрибутов для игр детей, подклейке книг, Изготовление пособий для занятий, самостоятельное планирование трудовой деятельности Работа с природным материалом, бумагой, тканью. игры и игрушки своими руками.	Продуктивная деятельность
7.7. Формирование первичных	3-5 лет вторая	Наблюдение , целевые	Дидактические игры,	Сюжетно-ролевые

представлений о труде взрослых	младшая и средняя группы	прогулки , рассказывание, чтение. Рассматривание иллюстраций	Сюжетно-ролевые игры, чтение, закрепление	игры, обыгрывание, дидактические игры. Практическая деятельность
	5-7 лет старшая и подг. к школе группы	Экскурсии, наблюдения, рассказы, обучение, чтение, рассматривание иллюстраций, просмотр видео	Дидактические игры, обучение, чтение, практическая деятельность, встречи с людьми интересных профессий, создание альбомов,	Дидактические игры, сюжетно-ролевые игры

Образовательная область	Формы взаимодействия с семьями воспитанников
Социально-коммуникативное развитие	<ol style="list-style-type: none"> 1. Привлечение родителей к участию в детском празднике (разработка идей, подготовка атрибутов, ролевое участие). 2. Анкетирование, тестирование родителей, выпуск газеты, подбор специальной литературы с целью обеспечения обратной связи с семьёй. 3. Проведение тренингов с родителями: способы решения нестандартных ситуаций с целью повышения компетенции в вопросах воспитания. 4. Распространение инновационных подходов к воспитанию детей через рекомендованную

психолого-педагогическую литературу, периодические издания.

5. Привлечение родителей к совместным мероприятиям по благоустройству и созданию условий в группе и на участке.
6. Организация совместных с родителями прогулок и экскурсий по городу и его окрестностям, создание тематических альбомов.
7. Изучение и анализ детско-родительских отношений с целью оказания помощи детям.
8. Разработка индивидуальных программ взаимодействия с родителями по созданию предметной среды для развития ребёнка.
9. Беседы с детьми с целью формирования уверенности в том, что их любят и о них заботятся в семье.
10. Выработка единой системы гуманистических требований в ДООУ и семье.
11. Повышение правовой культуры родителей.
12. Консультативные часы для родителей по вопросам предупреждения использования методов, унижающих достоинство ребёнка.
13. Создание фотовыставок, фотоальбомов «Я и моя семья», «Моя родословная», «Мои любимые дела», «Моё настроение».
14. Аудио- и видеозаписи высказываний детей по отдельным проблемам с дальнейшим прослушиванием и обсуждением проблемы с родителями (За что любишь свой дом? Кто в твоём доме самый главный? Кто самый добрый? За что ты себя любишь? и др.).

2.3. Образовательная область «Речевое развитие»

Цель: Формирование устной речи и навыков речевого общения с окружающими на основе овладения литературным языком своего народа.

Задачи:

- 1) Овладение речью как средством общения и культуры.
- 2) Обогащение активного словаря.
- 3) Развитие связной, грамматически правильной диалоговой и монологической речи.
- 4) Развитие речевого творчества.
- 5) Знакомство с книжной культурой, детской литературой, понимание на слух текстов различных жанров детской литературы.
- 6) Формирование звуковой аналитико-синтетической активности как предпосылки обучения грамоте.
- 7) Развитие звуковой и интонационной культуры речи, фонематического слуха.

Принципы развития речи.

- 1) Принцип взаимосвязи сенсорного, умственного и речевого развития.
- 2) Принцип коммуникативно-деятельного подхода к развитию речи.
- 3) Принцип развития языкового чутья.
- 4) Принцип формирования элементарного сознания явлений языка.
- 5) Принцип взаимосвязи работы над различными сторонами речи.
- 6) Принцип обогащения мотивации речевой деятельности.
- 7) Принцип обогащения активной языковой практик

Основные направления работы по развитию речи детей в ДОУ.

- 1) Развитие словаря: освоение значений слов и их уместное употребление в соответствии с контекстом высказывания, с ситуацией, в которой происходит общение.
- 2) Воспитание звуковой культуры речи: развитие восприятия звуков родной речи и произношения.
- 3) Формирование грамматического строя:
 - морфология (изменение слов по родам, числам, падежам);
 - синтаксис (освоение различных типов словосочетаний и предложений);
 - словообразование.
- 4) Развитие связной речи:
 - диалогическая (разговорная) речь;
 - монологическая речь (рассказывание).
- 5) Формирование элементарного осознания явлений языка и речи: различение звука и слова, нахождение места звука в слове.
- 6) Воспитание любви и интереса к художественному слову.

Методы развития речи.

- 1) Наглядные:
 - непосредственное наблюдение и его разновидности (наблюдение в природе, экскурсии);

- опосредованное наблюдение (изобразительная наглядность: рассматривание игрушек, картин, рассказывание по игрушкам и картинам.).
- 2) Словесные:
- чтение и рассказывание художественных произведений;
 - заучивание наизусть;
 - пересказ;
 - общая беседа;
 - рассказывание без опоры на наглядный материал.
- 3) Практические:
- дидактические игры;
 - игры-драматизации, инсценировки,
 - дидактические упражнения, пластические этюды, хороводные игры.

Средства развития речи:

- 1) Общение взрослых и детей.
- 2) Культурная языковая среда.
- 3) Обучение родной речи в организованной деятельности.
- 4) Художественная литература.
- 5) Изобразительное искусство, музыка, театр.
- 6) Непосредственно образовательная деятельность по другим разделам программы.

Воспитание любви и интереса к художественному слову, знакомство детей с художественной литературой.

Цель: Формирование интереса и потребности в чтении (восприятии книг).

Задачи.

- 1) Вызывать интерес к художественной литературе как средству познания, приобщения к словесному искусству, воспитания культуры чувств и переживаний

- 2) Приобщение к словесному искусству, в том числе развитие художественного восприятия и эстетического вкуса
- 3) Формировать и совершенствовать связную речь, поощрять собственное словесное творчество через прототипы, данные в художественном тексте
- 4) Развитие литературной речи

Формы работы:

- 1) Чтение литературного произведения.
- 2) Рассказ литературного произведения.
- 3) Беседа о прочитанном произведении.
- 4) Обсуждение литературного произведения.
- 5) Инсценирование литературного произведения. Театрализованная игра.
- 6) Игра на основе сюжета литературного произведения.
- 7) Продуктивная деятельность по мотивам прочитанного.
- 8) Сочинение по мотивам прочитанного.
- 9) Ситуативная беседа по мотивам прочитанного.

Основные принципы организации работы по воспитанию у детей интереса к художественному слову

- 1) Ежедневное чтение детям вслух является обязательным и рассматривается как традиция.
- 2) В отборе художественных текстов учитываются предпочтения педагогов и особенности детей, а также способность книги конкурировать с видеотехникой не только на уровне содержания, но и на уровне зрительного ряда.
- 3) Создание по поводу художественной литературы детско-родительских проектов с включением различных видов деятельности: игровой, продуктивной, коммуникативной, познавательно-исследовательской, в ходе чего создаются целостные продукты в виде книг самоделок, выставок изобразительного творчества, макетов, плакатов, карт и схем, сценариев викторин, досугов, детско-родительских праздников и др.

- 4) Отказ от обучающих занятий по ознакомлению с художественной литературой в пользу свободного непринудительного чтения

Формы работы с детьми по образовательной области «Речевое развитие»

Содержание	Возраст	Совместная деятельность	Режимные моменты	Самостоятельная деятельность
1. Развитие свободного общения со взрослыми и детьми	3 -5 лет, вторая младшая, средняя группы	<ul style="list-style-type: none"> - Эмоционально-практическое взаимодействие (игры с предметами и сюжетными игрушками). - Обучающие игры с использованием предметов и игрушек. - Коммуникативные игры с включением малых фольклорных форм (потешки, прибаутки, пестушки, колыбельные) - Сюжетно-ролевая игра. - Игра-драматизация. - Работа в книжном уголке 	<ul style="list-style-type: none"> - Речевое стимулирование (повторение, объяснение, обсуждение, побуждение, уточнение напоминание) - формирование элементарного реплицирования. - Беседа с опорой на зрительное восприятие и без опоры на него. - Хороводные игры, пальчиковые игры. - Образцы коммуникативных кодов 	<ul style="list-style-type: none"> - Содержательное игровое взаимодействие детей (совместные игры с использованием предметов и игрушек) - Совместная предметная и продуктивная деятельность детей (коллективный монолог). - Игра-драматизация с использованием разных видов театров (театр на

		<ul style="list-style-type: none"> - Чтение, рассматривание иллюстраций - Сценарии активизирующего общения. - Речевое стимулирование (повторение, объяснение, обсуждение, побуждение, напоминание, уточнение) - Беседа с опорой на зрительное восприятие и без опоры на него. - Хороводные игры, пальчиковые игры. 	<p>взрослого.</p> <ul style="list-style-type: none"> - Тематические досуги. 	<p>банках, ложках и т.п.)</p> <ul style="list-style-type: none"> - Игры в парах и совместные игры (коллективный монолог)
	<p>5-7 лет, старшая и подгот. к школе группы</p>	<ul style="list-style-type: none"> - Имитативные упражнения, пластические этюды. - Сценарии активизирующего общения. - Чтение, рассматривание иллюстраций (беседа.) - Коммуникативные тренинги. - Совместная продуктивная деятельность. 	<ul style="list-style-type: none"> - Поддержание социального контакта (фактическая беседа, эвристическая беседа). - Образцы коммуникативных кодов взрослого. - Коммуникативные тренинги. 	<ul style="list-style-type: none"> - Самостоятельная художественно-речевая деятельность детей - Сюжетно-ролевая игра. - Игра- импровизация по мотивам сказок. - Театрализованные игры. - Игры с правилами. - Игры парами

		<ul style="list-style-type: none"> - Работа в книжном уголке - Экскурсии. - Проектная деятельность 	<ul style="list-style-type: none"> - Тематические досуги. - Гимнастики логоритмическая). 	<ul style="list-style-type: none"> (настольно-печатные) - Совместная Продукт. деятельность
2.Развитие всех компонент ов устной речи	3 -5 лет, вторая младша я, средняя группы	<ul style="list-style-type: none"> - Артикуляционная гимнастика - Дид. Игры, Настольно-печатные игры - Продуктивная деятельность - Разучивание стихотворений, пересказ - Работа в книжном уголке - Разучивание скороговорок, чистоговорок. - обучению пересказу по серии сюжетных картинок, по картине 	<ul style="list-style-type: none"> Повторение, слушание - Речевые дидактические игры. - Наблюдения - Работа в книжном уголке; Чтение. Беседа - Разучивание стихов 	<ul style="list-style-type: none"> Совместная продуктивная и игровая деятельность детей. Словотворчество
	5-7 лет, старшая и	<ul style="list-style-type: none"> - Сценарии активизирующего общения. 	<ul style="list-style-type: none"> - Речевые дид. игры. 	<ul style="list-style-type: none"> - Игра-драматизация

	подгот. к школе группы	<ul style="list-style-type: none"> - Дидактические игры - Игры-драматизации - Экспериментирование с природным материалом - Разучивание, пересказ - Речевые задания и упражнения - Разучивание скороговорок, чистоговорок. - Обучению пересказу литературного произведения 	<ul style="list-style-type: none"> - Чтение,разучивание - Беседа - Досуги - Разучивание стихов 	<ul style="list-style-type: none"> - Совместная продуктивная и игровая деятельность детей. - Самостоятельная художественно-речевая деятельность
3.Практическое овладение нормами речи (речевой этикет)	3 -5 лет, вторая младшая, средняя группы	<ul style="list-style-type: none"> -Сюжетно-ролевые игры -Чтение художественной литературы -Досуги 	<ul style="list-style-type: none"> Образцы коммуника-тивных кодов взрослого. - Освоение формул речевого этикета (пассивное) 	<ul style="list-style-type: none"> Совместная продуктивная и игровая деятельность детей.
	5-7 лет, старшая и подгот. к школе группы	<ul style="list-style-type: none"> - Интегрированные НОД - Тематические досуги - Чтение художественной литературы - Моделирование и обыгрывание проблемных ситуаций 	<ul style="list-style-type: none"> - Образцы коммуникативных кодов взрослого. - Использование в повседневной жизни формул речевого этикета - Беседы 	<ul style="list-style-type: none"> - Самостоятельная художественно-речевая деятельность - Совместная продуктивная и игровая деятельность детей.

				- Сюжетно- ролевые игры
4.Формирование интереса и потребности в чтении	3-5 лет вторая младшая и средняя группы	Подбор иллюстраций Чтение литературы. Подвижные игры Физкультурные досуги Заучивание Рассказ Обучение Экскурсии Объяснения	Физкультминутки, прогулка, прием пищи Беседа Рассказ чтение Д/и Настольно-печатные игры Игры-драматизации,	Игры Дид игры Театр Рассматривание иллюстраций Игры Продуктивная деятельность Настольно-печатные игры Беседы Театр
	5-7 лет старшая и подг. к школе группы	Чтение художественной и познавательной литературы Творческие задания Пересказ Литературные праздники Досуги Презентации проектов Ситуативное общение	Физкультминутки, прогулка, Работа в театральном уголке Досуги кукольные спектакли Организованные формы работы с детьми Тематические досуги	Пересказ Драматизация Рассматривание иллюстраций Продуктивная деятельность игры

		<p>Творческие игры</p> <p>Театр</p> <p>Чтение литературы, подбор загадок, пословиц, поговорок</p>	<p>Самостоятельная детская деятельность Драматизация</p> <p>Праздники</p> <p>Литературные викторины</p>	
--	--	---	---	--

Образовательная область	Формы взаимодействия с семьями воспитанников
Речевое развитие	<ol style="list-style-type: none"> 1. Информирование родителей о содержании деятельности ДОО по развитию речи, их достижениях и интересах: <ul style="list-style-type: none"> ➤ Чему мы научимся (Чему научились), ➤ Наши достижения, ➤ Речевые мини-центры для взаимодействия родителей с детьми в условиях ДОО, ➤ Аудиозаписи детской речи (описательные, творческие рассказы, интересные высказывания и т.п.) 2. «Академия для родителей». Цели: <ul style="list-style-type: none"> ➤ Выявление психолого-педагогических затруднений в семье, ➤ Преодоление сложившихся стереотипов, ➤ Повышение уровня компетенции и значимости родителей в вопросах коммуникативного развития дошкольников. ➤ Пропаганда культуры речи в семье и при общении с ребенком. 3. Собеседование с ребёнком в присутствии родителей. Проводится с целью определения речевого развития дошкольника и является тактичным способом налаживания общения с родителями, демонстрации возможностей ребёнка. Опосредованно предостерегает родителей от авторитарного управления развитием ребёнка и жёсткой установки на результат.

4. Ознакомление родителей с деятельностью детей (видеозапись). Использование видеоматериалов с целью проведения индивидуальных консультаций с родителями, где анализируется речевое развитие ребёнка, умение общаться со сверстниками. Выявление причин негативных тенденций и совместный с родителями поиск путей их преодоления.
5. Открытые мероприятия с детьми для родителей.
6. Посещение культурных учреждений при участии родителей (театр, библиотека, выставочный зал и др.) с целью расширения представлений об окружающем мире и обогащение словаря детей, формирования адекватных форм поведения в общественных местах, воспитания положительных эмоций и эстетических чувств.
7. Организация партнёрской деятельности детей и взрослых по выпуску семейных газет и журналов с целью обогащения коммуникативного опыта дошкольников; создания продуктов творческой художественно-речевой деятельности (тематические альбомы с рассказами и т.п.) с целью развития речевых способностей и воображения.
8. Совместные досуги, праздники, литературные вечера на основе взаимодействия родителей и детей («Веселый этикет», «В королевстве правильной речи», «АБВГДейка», «Страна вежливых слов», «Путешествие в сказку», «День рождения А.С. Пушкина», «Л.Н. Толстой – наш великий земляк» и т.п.).
9. Совместные наблюдения явлений природы, общественной жизни с оформлением плакатов, которые становятся достоянием группы. Помощь родителей ребёнку в подготовке рассказа по наглядным материалам .
10. Создание в группе тематических выставок при участии родителей: «Дары природы», «История вещей», «Родной край», «Любимый город», «Профессии наших родителей», «Транспорт» и др. целью расширения кругозора и обогащению словаря дошкольников.
11. Совместная работа родителей, ребёнка и педагога по созданию альбома «Мои интересы и достижения» и др.; по подготовке тематических бесед «Мои любимые игрушки», «Игры детства моих родителей», «На пороге Новый год» и т.п.
12. Создание тематических выставок детских книг при участии семьи.
13. Тематические литературные и познавательные праздники «Вечер сказок», «Любимые стихи детства» с участием родителей.
14. Совместное формирование библиотеки для детей (познавательно-художественная

литература, энциклопедии).

2.4. Образовательная область «Познавательное развитие»

Цель: развитие познавательных интересов и познавательных способностей детей, которые можно подразделить на сенсорные, интеллектуально-познавательные и интеллектуально-творческие.

Задачи:

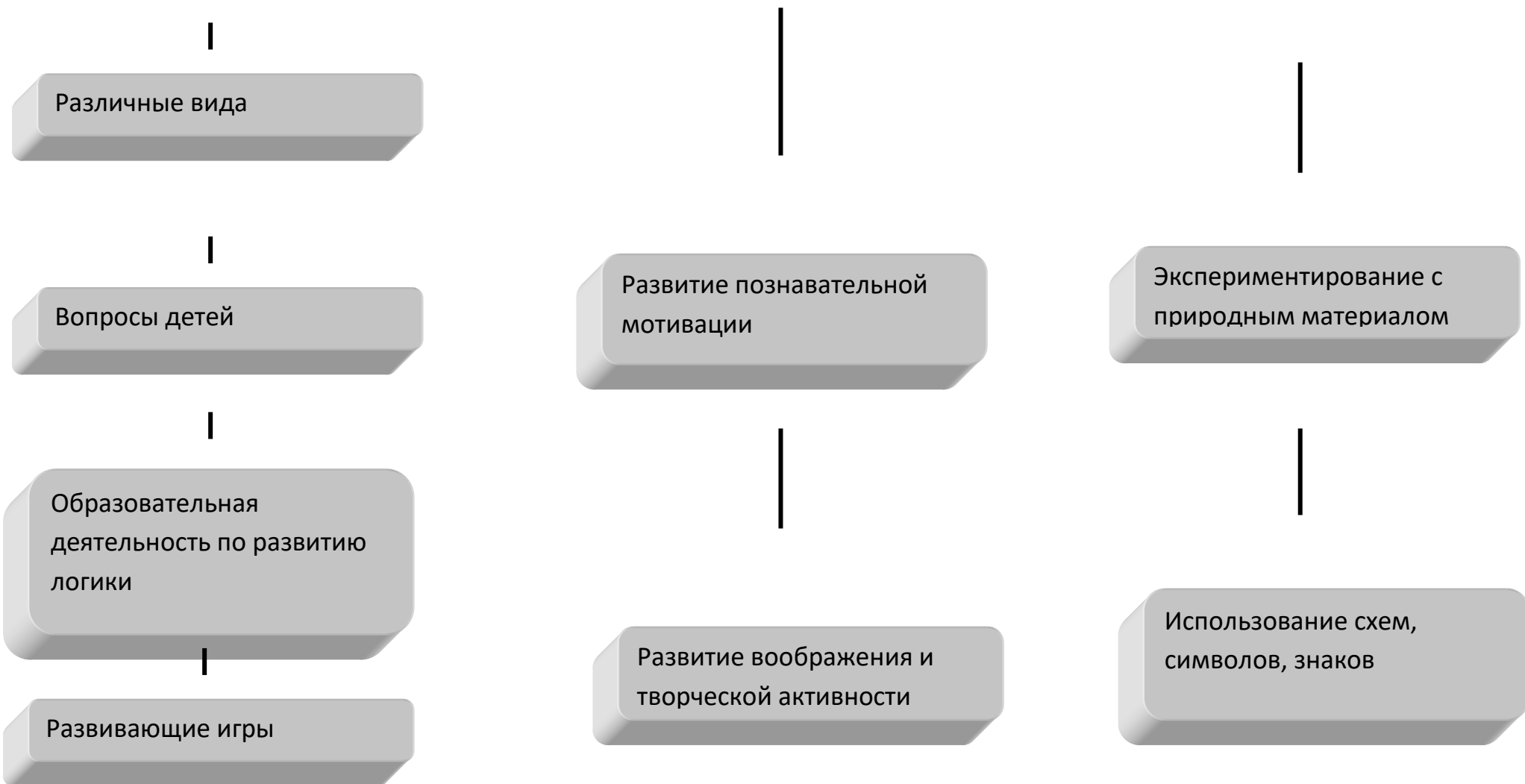
- 1) Развитие интересов детей, любознательности и познавательной мотивации.
- 2) Формирование познавательных действий, становление сознания.
- 3) Развитие воображения и творческой активности.
- 4) Формирование первичных представлений о себе, других людях, объектах окружающего мира, о свойствах и отношениях объектов окружающего мира (форме, цвете, размере, материале, звучании, ритме, темпе, количестве, числе, части и целом, пространстве и времени, движении и покое, причинах и следствиях и др.).
- 5) Формирование первичных представлений о малой родине и Отечестве, представлений о социокультурных ценностях народа, об отечественных традициях и праздниках.
- 6) Формирование первичных представлений о планете Земля как общем доме людей, об особенностях её природы, многообразии стран и народов.

Познавательное развитие дошкольников

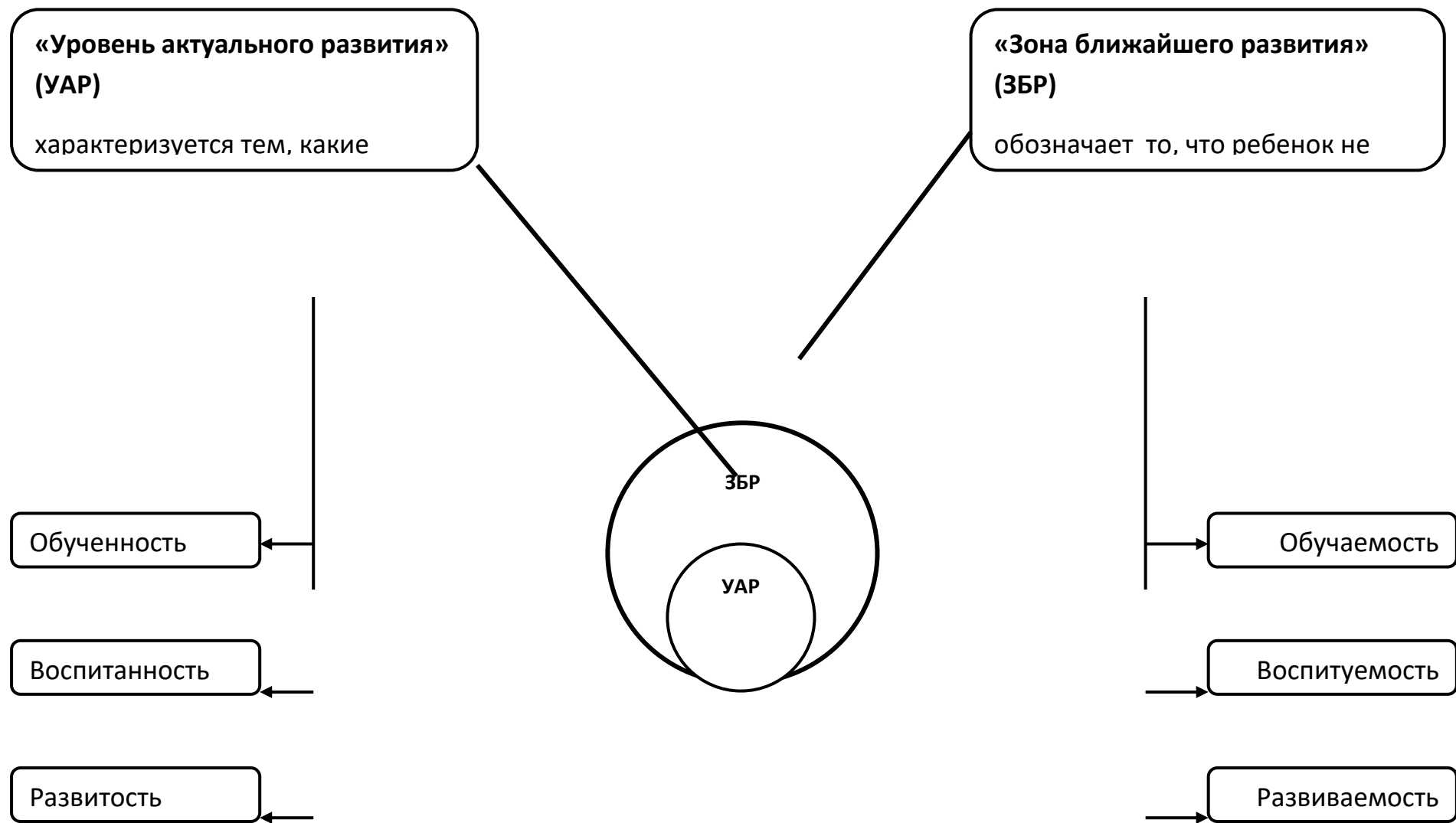
Развитие мышления памяти
и внимания

Развитие любознательности

Формирование
специальных способов



**Построение образовательной деятельности
в зоне ближайшего развития ребенка**



**Педагогические условия успешного
и полноценного интеллектуального развития детей дошкольного возраста**



Организация разнообразных форм взаимодействия



Позиция педагога при организации жизни детей в детском саду, дающая возможность самостоятельного накопления чувственного опыта и его осмысления. Основная роль воспитателя - *организация ситуаций для познания детьми отношений между предметами, когда ребенок сохраняет в процессе обучения чувство комфорта и уверенности в собственных силах*

Психологическая перестройка позиции педагога на личностно-ориентированное взаимодействие с ребенком в процессе обучения, содержанием которого является *формирование у детей средств и способов приобретения знаний в ходе специально организованной самостоятельной деятельности*

Фиксация успеха, достигнутого ребенком, его аргументация создает положительный эмоциональный фон для проведения обучения, способствует возникновению познавательного интереса

1.4.1. Развитие элементарных математических представлений

Цель: интеллектуальное развитие детей, формирование приемов умственной деятельности, творческого и вариативного мышления на основе овладения детьми количественными отношениями предметов и явлений окружающего мира.

2.4.1. Развивающие задачи ФЭМП

- 1) Формировать представление о числе.
- 2) Формировать геометрические представления.
- 3) Формировать представление о преобразованиях (временные представления, представления об изменении количества, об арифметических действиях).
- 4) Развивать сенсорные возможности.
- 5) Формировать навыки выражения количества через число (формирование навыков счета и измерения различных величин)
- 6) Развивать логическое мышление (формирование представлений о порядке и закономерности, об операциях классификации и сериации, знакомство с элементами логики высказываний) навыков счета и измерения различных величин.
- 7) Развивать абстрактное воображение, образную память, ассоциативное мышление, мышление по аналогии –
- 8) предпосылки творческого продуктивного мышления.

Принципы организации работы по развитию элементарных математических представлений

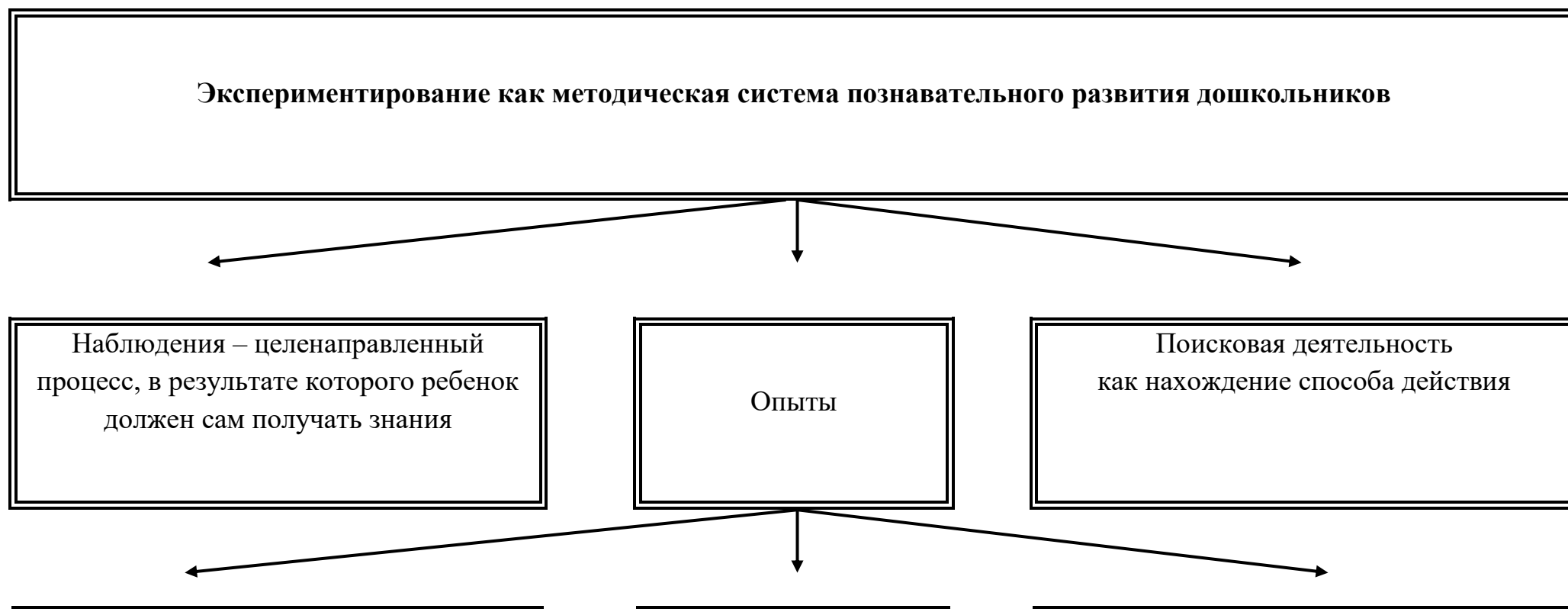
- 1) Формирование математических представлений на основе перцептивных (ручных) действий детей, накопления чувственного опыта и его осмысления
- 2) Использование разнообразного и разнопланового дидактического материала, позволяющего обобщить понятия «число», «множество», «форма»
- 3) Стимулирование активной речевой деятельности детей, речевое сопровождение перцептивных действий
- 4) Возможность сочетания самостоятельной деятельности детей и их разнообразного взаимодействия при освоении математических понятий

Формы работы по развитию элементарных математических представлений

- 1) Обучение в повседневных бытовых ситуациях.
- 2) Демонстрационные опыты.

- 3) Сенсорные праздники на основе народного календаря.
- 4) Театрализация с математическим содержанием – на этапе объяснения или повторения и закрепления (средняя и старшая группы).
- 5) Коллективное занятие при условии свободы участия в нем (средняя и старшая группы).
- 6) Занятие с четкими правилами, обязательное для всех, фиксированной продолжительности (подготовительная группа, на основе соглашения с детьми).
- 7) Свободные беседы гуманитарной направленности по истории математики, о прикладных аспектах математики.
- 8) Самостоятельная деятельность в развивающей среде (все возрастные группы).

2.4.2. Детское экспериментирование




Демонстрационные (показ воспитателя)
и лабораторные (дети вместе
с воспитателем, с его помощью)

Кратковременные и
долгосрочные


Опыт-доказательство и опыт-
исследование

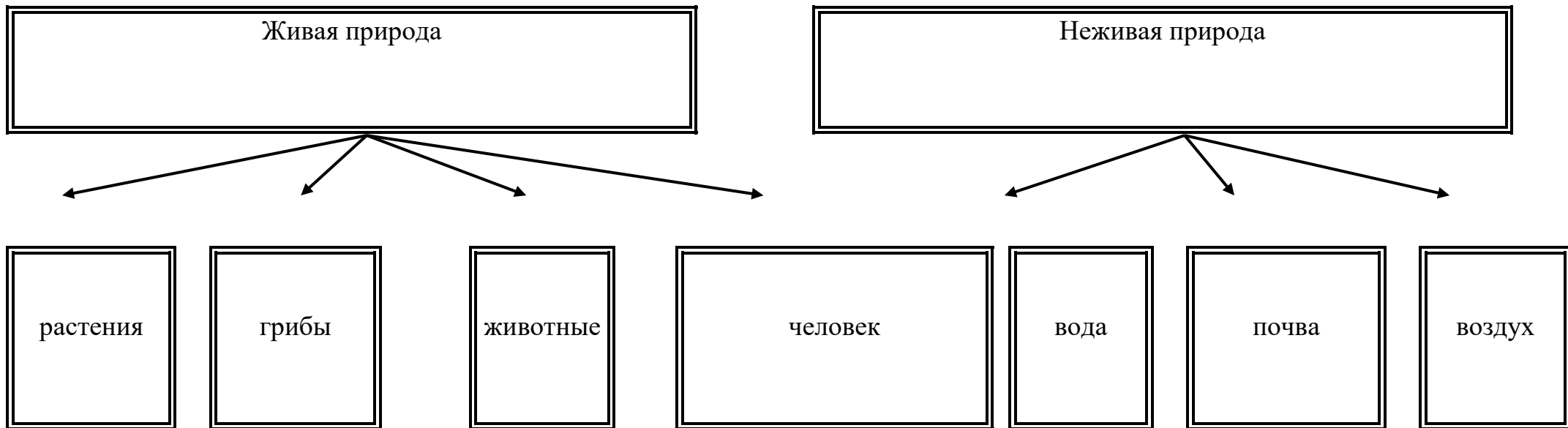
2.4.3. Ребенок и мир природы

Общий дом природы



Содержание образования

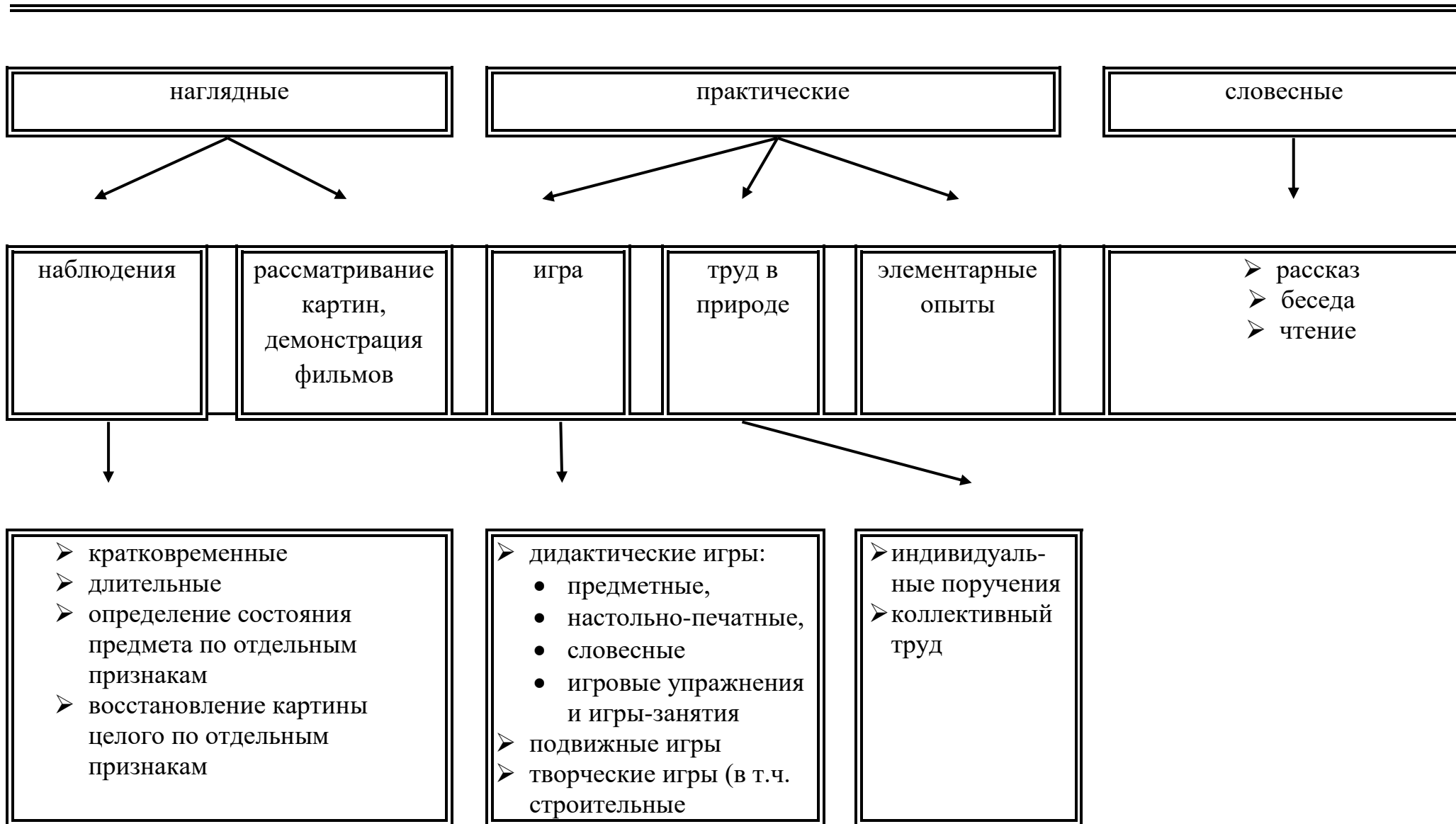




Законы общего дома природы:

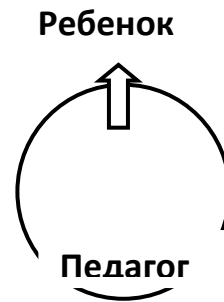
- ♥ Все живые организмы имеют равное право на жизнь
- ♥ В природе всё взаимосвязано
- ♥ В природе ничто никуда не исчезает, а переходит из одного состояния в другое





Система формирования отношения ребёнка к природе родного края





2.4.4. Задачи ознакомления дошкольников с социальным миром:

- 1) Сформировать у ребенка представление о себе как о представителе человеческого рода.
- 2) Сформировать у ребенка представлений о людях, живущих на Земле, об их чувствах, поступках, правах и обязанностях; о разнообразной деятельности людей.
- 3) На основе познания развивать творческую, свободную личность, обладающую чувством собственного достоинства и уважением к людям.

Триединая функция знаний о социальном мире:

- Знания должны нести информацию (информативность знаний).
- Знания должны вызывать эмоции, чувства, отношения. Знания должны побуждать к деятельности, поступкам (побудительность).

Формы организации образовательной деятельности

- Познавательные эвристические беседы.
- Чтение художественной литературы.

- Изобразительная и конструктивная деятельность.
- Экспериментирование и опыты.
- Музыка.
- Игры (сюжетно-ролевые, драматизации, подвижные).
- Наблюдения.
- Трудовая деятельность.
- Праздники и развлечения.
- Индивидуальные беседы.

Методы, позволяющие педагогу наиболее эффективно проводить работу по ознакомлению детей с социальным миром.



Методы, повышающие
познавательную
активность



Методы, вызывающие
эмоциональную
активность



Методы,
способствующие
взаимосвязи различных
видов деятельности



Методы коррекции
и уточнения детских
представлений



- Элементарный анализ
- Сравнение по контрасту и подобию, сходству
- Группировка и классификация
- Моделирование и конструирование
- Ответы на вопросы детей
- Приучение к самостоятельному поиску ответов на вопросы

- Воображаемая ситуация
- Придумывание сказок
- Игры-драматизации
- Сюрпризные моменты и элементы новизны
- Юмор и шутка
- Сочетание разнообразных средств на одном занятии

- Прием предложения и обучения способу связи разных видов деятельности
- Перспективное планирование
- Перспектива, направленная на последующую деятельность
- Беседа

- Повторение
- Наблюдение
- Экспериментирование
- Создание проблемных ситуаций
- Беседа

Формы работы с детьми образовательная область «Познавательное развитие»

Содержание	Возраст	Совместная деятельность	Режимные моменты	Самостоятельная деятельность
1.Формирование элементарных математических представлений * количество и счет * величина	3-5 лет вторая младшая и средняя группы	Интегрированные деятельность Упражнения Игры (дидактические,	Игровые упражнения Напоминание Объяснение	Игры (дидактические, развивающие, подвижные)

<p>* форма * ориентировка в пространстве * ориентировка во времени</p>		<p>подвижные) Рассматривание (ср. гр.) Наблюдение (ср. гр.) Чтение (ср. гр.) Досуг</p>	<p>Рассматривание (ср. гр.) Наблюдение (ср. гр.)</p>	
	<p>5-7 лет старшая и подг. к школе группы</p>	<p>Интегрированные занятия Проблемно-поисковые ситуации Упражнения Игры (дидактические, подвижные) Рассматривание Наблюдение Досуг, КВН, Чтение</p>	<p>Игровые упражнения Объяснение Рассматривание Наблюдение</p>	<p>Игры (дидактические, развивающие, подвижные)</p>
<p>2. Детское экспериментирование</p>	<p>3-5 лет вторая младшая и средняя группы</p>	<p>Обучение в условиях специально оборудованной полифункциональной интерактивной среде Игровые занятия с использованием</p>	<p>Игровые упражнения Напоминание Объяснение Обследование</p>	<p>Игры (дидактические, развивающие, подвижные) Игры-экспериментирования Игры с использованием дидактических материалов</p>

		<p>полифункционального игрового оборудования</p> <p>Игровые упражнения</p> <p>Игры (дидактические, подвижные)</p> <p>Показ</p> <p>Игры экспериментирования (ср. гр.)</p> <p>Простейшие опыты</p>	<p>Наблюдение</p> <p>Наблюдение на прогулке</p> <p>Развивающие игры</p>	<p>Наблюдение</p> <p>Интегрированная детская деятельность</p> <p>(включение ребенком полученного сенсорного опыта в его практическую деятельность: предметную, продуктивную, игровую)</p>
	<p>5-7 лет старшая и подг. к школе группы</p>	<p>Интегрированные занятия</p> <p>Экспериментирование</p> <p>Обучение в условиях специально оборудованной полифункциональной интерактивной среде</p> <p>Игровые занятия с использованием полифункционального игрового оборудования</p> <p>Игровые упражнения</p>	<p>Игровые упражнения</p> <p>Напоминание</p> <p>Объяснение</p> <p>Обследование</p> <p>Наблюдение</p> <p>Наблюдение на прогулке</p> <p>Игры экспериментирования</p> <p>Развивающие игры</p>	<p>Игры (дидактические, развивающие, подвижные)</p> <p>Игры-экспериментирования</p> <p>Игры с использованием дидактических материалов</p> <p>Наблюдение</p> <p>Интегрированная детская деятельность</p> <p>(включение ребенком полученного сенсорного опыта в его практическую деятельность: предметную,</p>

		Игры (дидактические, подвижные) Показ Тематическая прогулка КВН (подг. гр.)	Проблемные ситуации	продуктивную, игровую)
3.Формирование целостной картины мира, расширение кругозора * предметное и социальное окружение * ознакомление с природой	3-5 лет вторая младшая и средняя группы	Сюжетно-ролевая игра Игровые обучающие ситуации Наблюдение Целевые прогулки Игра-экспериментирование Исследовательская деятельность Конструирование Развивающие игры Экскурсии Ситуативный разговор Рассказ	Сюжетно-ролевая игра Игровые обучающие ситуации Рассматривание Наблюдение Труд в уголке природы Экспериментирование Исследовательская деятельность Конструирование Развивающие игры Экскурсии Рассказ	Сюжетно-ролевая игра Игровые обучающие ситуации Игры с правилами Рассматривание Наблюдение Игра-экспериментирование Исследовательская деятельность Конструирование Развивающие игры

		Беседы Экологические, досуги, праздники, развлечения	Беседа	
	5-7 лет старшая и подг. к школе группы	Сюжетно-ролевая игра Игровые обучающие ситуации Наблюдение Рассматривание, просмотр фильмов, слайдов Труд в уголке природы, огороде, цветнике Целевые прогулки Экологические акции Экспериментирование, опыты Моделирование Исследовательская деятельность Комплексные, интегрированные занятия	Сюжетно-ролевая игра Игровые обучающие ситуации Наблюдение Труд в уголке природы, огороде, цветнике Подкормка птиц Выращивание растений Экспериментирование Исследовательская деятельность Конструирование Развивающие игры Беседа Рассказ Создание коллекций	Сюжетно-ролевая игра Игры с правилами Рассматривание Наблюдение Экспериментирование Исследовательская деятельность Конструирование Развивающие игры Моделирование Самостоятельная художественно-речевая деятельность Деятельность в уголке природы

		Конструирование Развивающие игры Беседа Рассказ Создание коллекций, музейных экспозиций Проектная деятельность Проблемные ситуации Экологические, досуги, праздники, развлечения	Проектная деятельность Проблемные ситуации	
--	--	---	---	--

2.5. Образовательная область «Художественно-эстетическое развитие»

Цель: Достижение целей формирования интереса к эстетической стороне окружающей действительности, удовлетворение потребности детей в самовыражении.

Задачи:

- 1) Развитие предпосылок ценностно-смыслового восприятия и понимания произведений искусства (словесного, музыкального, изобразительного), мира природы.
- 2) Становление эстетического отношения к окружающему миру.

- 3) Формирование элементарных представлений о видах искусства.
- 4) Восприятие музыки, художественной литературы, фольклора.
- 5) Стимулирование сопереживания персонажам художественных произведений.
- 6) Реализация самостоятельной творческой деятельности детей (изобразительной, конструктивно-модельной, музыкальной и др.).

Задачи художественно-эстетического развития в младшем дошкольном возрасте:

1) Эстетическое восприятие мира природы:

- Побуждать детей наблюдать за окружающей живой природой, всматриваться, замечать красоту природы.
- Обогащать яркими впечатлениями от разнообразия красоты природы.
- Воспитывать эмоциональный отклик на окружающую природу.
- Воспитывать любовь ко всему живому, умение любоваться, видеть красоту вокруг себя.

2) Эстетическое восприятие социального мира:

- Дать детям представление о том, что все люди трудятся.
- Воспитывать интерес, уважение к труду, людям труда.
- Воспитывать бережное отношение к окружающему предметному миру.
- Формировать интерес к окружающим предметам.
- Уметь обследовать их, осуществлять простейший сенсорный анализ, выделять ярко выраженные свойства, качества предмета.
- Различать эмоциональное состояние людей. Воспитывать чувство симпатии к другим детям.

3) Художественное восприятие произведений искусства:

- Развивать эстетические чувства, художественное восприятие ребенка.
- Воспитывать эмоциональный отклик на произведения искусства.
- Учить замечать яркость цветовых образов изобразительного и прикладного искусства.
- Учить выделять средства выразительности в произведениях искусства.
- Дать элементарные представления об архитектуре.

- Учить делиться своими впечатлениями со взрослыми, сверстниками.
- Формировать эмоционально-эстетическое отношение ребенка к народной культуре.

4) Художественно-изобразительная деятельность:

- Развивать интерес детей к изобразительной деятельности, к образному отражению увиденного, услышанного, прочувствованного.
- Формировать представления о форме, величине, строении, цвете предметов, упражнять в передаче своего отношения к изображаемому, выделять главное в предмете и его признаки, настроение.
- Учить создавать образ из округлых форм и цветовых пятен.
- Учить гармонично располагать предметы на плоскости листа.
- Развивать воображение, творческие способности.
- Учить видеть средства выразительности в произведениях искусства (цвет, ритм, объем).
- Знакомить с разнообразием изобразительных материалов.

Задачи художественно-эстетического развития в старшем дошкольном возрасте

1) Эстетическое восприятие мира природы:

- Развивать интерес, желание и умение наблюдать за живой и неживой природой
- Воспитывать эмоциональный отклик на красоту природы, любовь к природе, основы экологической культуры
- Подводить к умению одухотворять природу, представлять себя в роли животного, растения, передавать его облик, характер, настроение

2) Эстетическое восприятие социального мира:

- Дать детям представление о труде взрослых, о профессиях
- Воспитывать интерес, уважение к людям, которые трудятся на благо других людей
- Воспитывать предметное отношение к предметам рукотворного мира
- Формировать знания о Родине, Москве
- Знакомить с ближайшим окружением, учить любоваться красотой окружающих предметов
- Учить выделять особенности строения предметов, их свойства и качества, назначение

- Знакомить с изменениями, происходящими в окружающем мире
- Развивать эмоциональный отклик на человеческие взаимоотношения, поступки

3) Художественное восприятие произведений искусства

- Развивать эстетическое восприятие, умение понимать содержание произведений искусства, всматриваться в картину, сравнивать произведения, проявляя к ним устойчивый интерес
- Развивать эмоционально-эстетическую отзывчивость на произведения искусства
- Учить выделять средства выразительности в произведениях искусства
- Воспитывать эмоциональный отклик на отраженные в произведениях искусства поступки, события, соотносить со своими представлениями о красивом, радостном, печальном и т.д.
- Развивать представления детей об архитектуре
- Формировать чувство цвета, его гармонии, симметрии, формы, ритма
- Знакомить с произведениями искусства, знать, для чего создаются красивые вещи
- Содействовать эмоциональному общению

4) Художественно-изобразительная деятельность

- Развивать устойчивый интерес детей к разным видам изобразительной деятельности
- Развивать эстетические чувства
- Учить создавать художественный образ
- Учить отражать свои впечатления от окружающего мира в продуктивной деятельности, придумывать, фантазировать, экспериментировать
- Учить изображать себя в общении с близкими, животными, растениями, отражать общественные события
- Развивать художественное творчество детей
- Учить передавать животных, человека в движении
- Учить использовать в изодейтельности разнообразные изобразительные материалы

2.5.1. Художественно-эстетическое развитие

Принципы, обусловленные особенностями художественно-эстетической деятельности:

- 1) Эстетизация предметно-развивающей среды и быта в целом.
- 2) Культурное обогащение (амплификации) содержания изобразительной деятельности, в соответствии с особенностями познавательного развития детей разных возрастов.
- 3) Взаимосвязь продуктивной деятельности с другими видами детской активности.
- 4) Интеграция различных видов изобразительного искусства и художественной деятельности.
- 5) Эстетический ориентир на общечеловеческие ценности (воспитание человека думающего, чувствующего, созидającego, рефлектирующего).
- 6) Обогащение сенсорно-чувственного опыта.
- 7) Организация тематического пространства (информационного поля) - основы для развития образных представлений;
- 8) Взаимосвязь обобщённых представлений и обобщённых способов действий, направленных на создание выразительного художественного образа.
- 9) Естественная радость (радость эстетического восприятия, чувствования и деяния, сохранение непосредственности эстетических реакций, эмоциональной открытости).

Педагогические условия необходимые для эффективного художественного развития детей дошкольного возраста:

- 1) Формирование эстетического отношения и художественных способностей в активной творческой деятельности детей.
- 2) Создание развивающей среды для занятий по рисованию, лепке, аппликации, художественному труду и самостоятельного детского творчества.
- 3) Ознакомление детей с основами изобразительного и народного декоративно-прикладного искусства в среде музея и дошкольного образовательного учреждения.

Модель эстетического отношения к окружающему миру.

- 1) Способность эмоционального переживания.
- 2) Способность к активному усвоению художественного опыта (эстетической апперцепции), к самостоятельной творческой деятельности, к саморазвитию и экспериментированию (поисковыми действиями).
- 3) Специфические художественные и творческие способности (восприятие, исполнительство и творчество).

Методы эстетического воспитания:

- 1) Метод пробуждения ярких эстетических эмоций и переживаний с целью овладения даром сопереживания.
- 2) Метод побуждения к сопереживанию, эмоциональной отзывчивости на прекрасное в окружающем мире.
- 3) Метод эстетического убеждения (По мысли А.В. Бакушинского «Форма, колорит, линия, масса и пространство, фактура должны убеждать собою непосредственно, должны быть самоценны, как чистый эстетический факт».).
- 4) Метод сенсорного насыщения (без сенсорной основы немислимо приобщение детей к художественной культуре).
- 5) Метод эстетического выбора («убеждения красотой»), направленный на формирование эстетического вкуса; » метод разнообразной художественной практики.
- 6) Метод сотворчества (с педагогом, народным мастером, художником, сверстниками).
- 7) Метод нетривиальных (необыденных) творческих ситуаций, пробуждающих интерес к художественной деятельности.
- 8) Метод эвристических и поисковых ситуаций.

Принципы интегрированного подхода:

В основе лежит понятие полихудожественного развития. Все искусства выступают как явления жизни в целом. Каждый ребенок может успешно продвигаться в каждом из видов художественной деятельности и творчества.

- 1) Искусство взаимодействует даже в том случае, если педагог об этом не знает или не хочет с этим считаться. Цвет, звук, пространство, движение, форма тесно связаны, взаимозаменяемы. Они являются разным выражением тех же духовных явлений и качеств мира. В интегрированном подходе важно учитывать внутренние, образные, духовные связи искусств- на уровне творческого процесса. Это нужно отличать от привычных межпредметных связей или взаимного иллюстрирования одного искусства примерами другого - по их сюжету и содержанию.
- 2) Интегрированный подход предполагает учет географических, исторических, культурогенных факторов сознания произведений искусства в едином потоке культуры. Искусства развивались неравномерно, причем у некоторых народов в определенные исторические периоды некоторые искусства либо преобладали, либо просто отсутствовали.
- 3) Учет региональных, национально-исторических художественных традиций, связанных с местностью, материальными объектами, духовной устремленностью народа. Связи региональной и мировой художественных культур.
- 4) Связи искусства с науками в едином поле творческих проявлений человечества там, где они питаются достижениями друг друга, нередко совмещаясь в одном лице.

2.5.2. Детское конструирование

Виды детского конструирования:

- 1) Из строительного материала.
- 2) Из бумаги.
- 3) Из природного материала.
- 4) Из промышленных отходов.
- 5) Из деталей конструкторов.
- 6) Из крупно- габаритных модулей.
- 7) Практическое и компьютерное.

Формы организации обучения конструированию:

- 1) Конструирование по модели.
- 2) Конструирование по условиям.
- 3) Конструирование по образцу.
- 4) Конструирование по замыслу.
- 5) Конструирование по теме.
- 6) Каркасное конструирование.
- 7) Конструирование по чертежам и схемам.

Взаимосвязь конструирования и игры:

- Ранний возраст: конструирование слито с игрой.
- Младший дошкольный возраст: игра становится побудителем к конструированию, которое начинает приобретать для детей самостоятельное значение.
- Старший дошкольный возраст: сформированная способность к полноценному конструированию стимулирует развитие сюжетной линии игры и само, порой, приобретает сюжетный характер, когда создается несколько конструкций, объединенных общим сюжетом.

2.5.3. Музыкальное развитие.

Основные цели: развитие музыкальности детей и их способности эмоционально воспринимать музыку.

Задачи:

- 1) Развитие музыкально-художественной деятельности.
- 2) Приобщение к музыкальному искусству.
- 3) Развитие воображения и творческой активности.

Направления образовательной работы:

- 1) Слушание.
- 2) Пение.
- 3) Музыкально-ритмические движения.
- 4) Игра на детских музыкальных инструментах.
- 5) Развитие детского творчества (песенного, музыкально-игрового, танцевального).

Методы музыкального развития:

- 1) Наглядный: сопровождение музыкального ряда изобразительным, показ движений.
- 2) Словесный: беседы о различных музыкальных жанрах.
- 3) Словесно-слуховой: пение.
- 4) Слуховой: слушание музыки.
- 5) Игровой: музыкальные игры.
- 6) Практический: разучивание песен, танцев, воспроизведение мелодий.

Содержание работы: «Слушание»:

- ознакомление с музыкальными произведениями, их запоминание, накопление музыкальных впечатлений;
- развитие музыкальных способностей и навыков культурного слушания музыки;
- развитие способности различать характер песен, инструментальных пьес, средств их выразительности; формирование музыкального вкуса;
- развитие способности эмоционально воспринимать музыку.

Содержание работы: «Пение»

- формирование у детей певческих умений и навыков;
- обучение детей исполнению песен на занятиях и в быту, с помощью воспитателя и самостоятельно, с сопровождением и без сопровождения инструмента;
- развитие музыкального слуха, т.е. различение интонационно точного и неточного пения, звуков по высоте, длительности, слушание себя при пении и исправление своих ошибок;
- развитие певческого голоса, укрепление и расширение его диапазона.

Содержание раздела «Музыкально-ритмические движения»

- развитие музыкального восприятия, музыкально-ритмического чувства и в связи с этим ритмичности движений;
- обучение детей согласованию движений с характером музыкального произведения, наиболее яркими средствами музыкальной выразительности, развитие пространственных и временных ориентировок;
- обучение детей музыкально-ритмическим умениям и навыкам через игры, пляски и упражнения;
- развитие художественно-творческих способностей.

Содержание работы: «Игра на детских музыкальных инструментах»

- совершенствование эстетического восприятия и чувства ребенка;
- становление и развитие волевых качеств: выдержка, настойчивость, целеустремленность, усидчивость;
- развитие сосредоточенности, памяти, фантазии, творческих способностей, музыкального вкуса;
- знакомство с детскими музыкальными инструментами и обучение детей игре на них;
- развитие координации музыкального мышления и двигательных функций организма.

Содержание работы: «Творчество»: песенное, музыкально-игровое, танцевальное; импровизация на детских музыкальных инструментах

- развивать способность творческого воображения при восприятии музыки;
- способствовать активизации фантазии ребенка, стремлению к достижению самостоятельно поставленной задачи, к поискам форм для воплощения своего замысла;

- развивать способность к песенному, музыкально-игровому, танцевальному творчеству, к импровизации на инструментах.

Формы работы с детьми по образовательной области «Художественно- эстетическое развитие»

Содержание	Возраст	Совместная деятельность	Режимные моменты	Самостоятельная деятельность
1. Развитие продуктивной деятельности <ul style="list-style-type: none"> ➤ рисование ➤ лепка ➤ аппликация ➤ конструирование 	3-5 лет вторая младшая и средняя группы	Наблюдения по ситуации Занимательные показы Наблюдения по ситуации Индивидуальная работа с детьми Рисование Аппликация Лепка Сюжетно-игровая ситуация Выставка детских работ Конкурсы Интегрированные занятия	Интегрированная детская деятельность Игра Игровое упражнение Проблемная ситуация Индивидуальная работа с детьми	Самостоятельная художественная деятельность Игра Проблемная ситуация Игры со строительным материалом Постройки для сюжетных игр

	5-7 лет старшая и подг. к школе группы	<p>Рассматривание предметов искусства</p> <p>Беседа</p> <p>Экспериментирование с материалом</p> <p>Рисование</p> <p>Аппликация</p> <p>Лепка</p> <p>Художественный труд</p> <p>Интегрированные занятия</p> <p>Дидактические игры</p> <p>Художественный досуг</p> <p>Конкурсы</p>	<p>Интегрированная детская деятельность</p> <p>Игра</p> <p>Игровое упражнение</p> <p>Проблемная ситуация</p> <p>Индивидуальная работа с детьми Проектная деятельность</p> <p>Создание коллекций</p> <p>Выставка репродукций произведений живописи</p> <p>Развивающие игры</p> <p>Рассматривание чертежей и схем</p>	<p>Самостоятельное художественное творчество</p> <p>Игра</p> <p>Проблемная ситуация</p>
4.Развитие музыкально-художественной деятельности; приобщение к	3-5 лет вторая младшая и средняя группы	<p>Занятия</p> <p>Праздники, развлечения</p> <p>Музыка в повседневной жизни:</p>	<p>Использование музыки:</p> <p>-на утренней гимнастике и физкультурных занятиях;</p> <p>- на музыкальных</p>	<p>Создание условий для самостоятельной музыкальной деятельности в группе: подбор музыкальных инструментов</p>

<p>Музыкальному искусству</p> <p>* Слушание</p> <p>* Пение</p> <p>* Песенное творчество</p> <p>* Музыкально-ритмические движения</p> <p>* Развитие танцевально-игрового творчества</p> <p>* Игра на детских музыкальных инструментах</p>		<p>- Театрализованная деятельность</p> <p>- Слушание музыкальных сказок,</p> <p>- Просмотр мультфильмов, фрагментов детских музыкальных фильмов</p> <p>- рассматривание картинок, иллюстраций в детских книгах, репродукций, предметов окружающей действительности;</p> <p>Игры, хороводы</p> <p>- Рассматривание портретов композиторов (ср. гр.)</p> <p>- Празднование дней рождения</p>	<p>занятиях;</p> <p>- во время умывания</p> <p>- в продуктивных видах деятельности</p> <p>- во время прогулки (в теплое время)</p> <p>- в сюжетно-ролевых играх</p> <p>- перед дневным сном</p> <p>- при пробуждении</p> <p>- на праздниках и развлечениях</p>	<p>(озвученных и неозвученных), музыкальных игрушек, театральных кукол, атрибутов для ряжения, ТСО.</p> <p>Экспериментирование со звуками, используя музыкальные игрушки и шумовые инструменты</p> <p>Игры в «праздники», «концерт»</p> <p>Стимулирование самостоятельного выполнения танцевальных движений под плясовые мелодии</p> <p>Импровизация танцевальных движений в образах животных,</p> <p>Концерты-импровизации</p> <p>Игра на шумовых музыкальных инструментах; экспериментирование со</p>
---	--	--	--	---

				звучающими, Музыкально-дид. игры
	5-7 лет старшая и подг. к школе группы	<p>Занятия</p> <p>Праздники, развлечения</p> <p>Музыка в повседневной жизни:</p> <ul style="list-style-type: none"> - Театрализованная деятельность - Слушание музыкальных сказок, - Беседы с детьми о музыке; - Просмотр мультфильмов, фрагментов детских музыкальных фильмов - Рассматривание иллюстраций в детских книгах, репродукций, предметов окружающей действительности; - Рассматривание портретов 	<p>Использование музыки:</p> <ul style="list-style-type: none"> - на утренней гимнастике и физкультурных занятиях; - на музыкальных занятиях; - во время умывания - во время прогулки (в теплое время) - в сюжетно-ролевых играх - перед дневным сном - при пробуждении - на праздниках и развлечениях <p>Инсценирование песен</p> <ul style="list-style-type: none"> - Формирование танцевального творчества, - Импровизация образов 	<p>Создание условий для самостоятельной музыкальной деятельности в группе:</p> <p>подбор музыкальных инструментов (озвученных и неозвученных), музыкальных игрушек, театральных кукол, атрибутов, элементов костюмов для театрализованной деятельности. ТСО</p> <p>Игры в «праздники», «концерт», «оркестр», «музыкальные занятия», «телевизор»</p> <p>Придумывание простейших танцевальных движений</p>

		<p>композиторов</p> <p>- Празднование дней рождения</p>	<p>сказочных животных и птиц</p> <p>- Празднование дней рождения</p>	<p>Инсценирование содержания песен, хороводов</p> <p>Составление композиций танца Музыкально-дидактические игры</p> <p>Игры-драматизации</p> <p>Аккомпанемент в пении, танце и др</p> <p>Детский ансамбль, оркестр</p> <p>Игра в «концерт», «музыкальные занятия»</p>
--	--	---	--	---

Образовательная область	Формы взаимодействия с семьями воспитанников	
<p>Художественно-эстетическое развитие</p>	-	<ol style="list-style-type: none"> 1. Совместная организация выставок произведений искусства (декоративно-прикладного) с целью обогащения художественно-эстетических представлений детей. 2. Организация и проведение конкурсов и выставок детского творчества. 3. Анкетирование родителей с целью изучения их представлений об эстетическом воспитании детей. 4. Организация тематических консультаций, папок-передвижек, раскладушек по разным

направлениям художественно-эстетического воспитания ребёнка («Как познакомить детей с произведениями художественной литературы», «Как создать дома условия для развития художественных особенностей детей», «Развитие личности дошкольника средствами искусства» и др.).

5. Организация мероприятий, направленных на распространение семейного опыта художественно-эстетического воспитания ребёнка («Круглый стол», средства массовой информации, альбомы семейного воспитания и др.).
6. Встречи с родителями в «Художественной гостиной». Цель: знакомство с основными направлениями художественно-эстетического развития детей.
7. Участие родителей и детей в театрализованной деятельности: совместная постановка спектаклей, создание условий, организация декораций и костюмов.
8. Организация совместной деятельности детей и взрослых по выпуску семейных газет с целью обогащения коммуникативного опыта дошкольника.
9. Проведение праздников, досугов, литературных и музыкальных вечеров с привлечением родителей.
10. Приобщение к театрализованному и музыкальному искусству через аудио- и видеотеку. Регулирование тематического подбора для детского восприятия.
11. Семинары-практикумы для родителей художественно-эстетическому воспитанию дошкольников.
12. Создание игротеки по художественно-эстетическому развитию детей.
13. Организация выставок детских работ и совместных тематических выставок детей и родителей.
14. Сотрудничество с культурными учреждениями города с целью оказания консультативной помощи родителям.
15. Организация тренингов с родителями по обсуждению впечатлений после посещения культурных центров города.
16. Создание семейных клубов по интересам.
17. Организация совместных посиделок.
18. Совместное издание литературно-художественного журнала (рисунки, сказки, комиксы, придуманных детьми и их родителями).

	19.«Поэтическая гостиная». Чтение стихов детьми и родителями.
--	---

2. Вариативных форм, способов, методов и средств реализации Программы

Программа духовно-нравственного развития и воспитания детей дошкольного возраста

Мой край родной

Цель программы: создание условий для приобщения детей дошкольного возраста к духовно–нравственным ценностям, а также воспитание готовности следовать им.

Участники программы: дети средней, старшей и подготовительной группы.

Задачи программы:

1. Развитие системы духовно–нравственного воспитания на этапе дошкольного образования.
2. Формирование нравственных качеств дошкольников, повышение нравственной культуры, осмысление духовных и нравственных ценностей.
3. Развитие толерантности, межличностных отношений и повышение самооценки дошкольников.
4. Воспитание уважения к нравственным нормам морали (различать добро и зло, быть в состоянии творить добро, профилактика (в разных формах) безнравственных проявлений в стремлениях и действиях ребенка.

5. Формирование чувства любви к Родине на основе изучения региональной культуры.

6. Формирование представлений о формах традиционного семейного уклада.

Принципы организации занятий: наглядность, сознательность, активность, доступность,

систематичность, последовательность, прочность усвоения знаний, связь теории с практикой обучения и жизнью, воспитание в процессе обучения, учет возрастных и индивидуальных особенностей детей, вариативный подход.

Для реализации задач необходимо использование следующих **методов:** наглядный, словесный, практический.

Наглядный метод используется во время:

- чтения педагогом рассказов;
- экскурсий;
- наблюдений;
- показа сказок (педагогом, детьми);
- рассматривания книжных иллюстраций, репродукций, предметов;
- проведения дидактических игр;
- экскурсий по городу, целевых прогулок;
- моделирования сказок.

Словесный метод наиболее эффективен в процессе:

- чтения литературных произведений воспитателем;
- чтения стихотворений детьми, воспитателем;
- бесед с элементами диалога, обобщающих рассказов воспитателя;
- ответов на вопросы педагога, детей;
- проведения разнообразных игр (малоподвижные, сюжетно-ролевые, дидактические, игры-драматизации и др.);
- сообщения дополнительного материала воспитателем;
- загадывания загадок;

- рассматривания наглядного материала;
- рассказов детей по схемам, иллюстрациям, моделирования сказок;
- разбора житейских ситуаций;
- проведения викторин, конкурсов, тематических вечеров;
- чтения литературных произведений родителями.

Практический метод используется, когда необходимо:

- организовывать продуктивную деятельность;
- провести игры (строительные, дидактические, подвижные, малоподвижные, инсценировки и др.);
- организовать постановку пьес, сказок, литературных произведений, а так же конкурсы, викторины;
- провести экскурсии различной направленности;
- организовать вечера с родителями, для родителей и сверстников;
- изготовить с детьми наглядные пособия для занятий.

Формы работы с детьми

Беседы, игры по духовно- нравственному направлению, просмотр слайд — фильмов, диафильмов, использование аудиозаписей и технических средств обучения, экскурсии, спортивные соревнования, встреча с почетными гостями, целевые прогулки, заочные путешествия, акции благотворительности и милосердия, посещение памятных мест родного края, тематические вечера, организация выставок (совместная деятельность детей и родителей), постановка сказок духовно — нравственного содержания, организация совместного проживания событий взрослыми и детьми.

Повышение педагогической культуры родителей

Система работы по повышению педагогической культуры родителей в обеспечении духовно-нравственного развития и воспитания дошкольников основана на следующих принципах:

- совместная педагогическая деятельность семьи и детского сада;
- сочетание педагогического просвещения с педагогическим самообразованием родителей;
- педагогическое внимание, уважение и требовательность к родителям;
- поддержка и индивидуальное сопровождение становления и развития педагогической культуры каждого из родителей;
- содействие родителям в решении индивидуальных проблем воспитания детей;
- опора на положительный опыт семейного воспитания.

Формы работы с родителями:

- родительские собрания на духовно-нравственные темы;

- лекторий для родителей;
- открытые показы воспитательно-образовательного процесса;
- вечера вопросов и ответов;
- проведение совместных учебных мероприятий (выставки, конкурсы, родительские семинары, тематические семинары;
- индивидуальная работа;
- наглядные виды работы: информационные стенды для родителей, папки-передвижки, выставки детских работ и дидактических игр;
- экскурсии;
- ведение социальной карты с целью изучения, обобщения и распространения опыта семейного воспитания;
- совместные праздники.

Примерные темы занятий для 2-й младшей группы

(Ознакомление с родным краем)

(Организация непосредственной образовательной деятельности

по ознакомлению с разделами – не реже 1 раза в месяц)

№	Название темы	Цель	Формы, методы реализации

	<p>Любимые дети Земли</p>	<p>Развивать познавательный интерес к природе родного края; формировать способность доказывать анализировать, устанавливать экоцепочку; закреплять умения различать породы деревьев и растений. Воспитывать осознанное отношение к природе</p>	<p>Для реализации регионального компонента необходимо использование следующих методов: наглядный, словесный, практический.</p> <p>Наглядный метод используется во время:</p> <ul style="list-style-type: none"> ▪ чтения педагогом рассказов; ▪ экскурсий; ▪ наблюдений; ▪ показа сказок (педагогом, детьми); ▪ рассматривания книжных иллюстраций, репродукций, предметов; ▪ проведения дидактических игр; ▪ экскурсий по городу, целевых прогулок; ▪ моделирования сказок. <p>Словесный метод наиболее эффективен в процессе:</p> <ul style="list-style-type: none"> ▪ чтения литературных произведений воспитателем; ▪ чтения стихотворений детьми, воспитателем; ▪ бесед с элементами диалога, обобщающих рассказов воспитателя; ▪ ответов на вопросы педагога, детей; ▪ проведения разнообразных игр (малоподвижные, сюжетно-ролевые, дидактические, игры-драматизации и др.);
--	---------------------------	--	--

2	Интерьер чеченского дома	Знакомство с особенностями чеченского дома и домашней утварью с историей каждого предмета и их функциональные предназначения	<ul style="list-style-type: none"> ▪ сообщения дополнительного материала воспитателем; ▪ загадывания загадок; ▪ рассматривания наглядного материала; ▪ рассказов детей по схемам, иллюстрациям, моделирования сказок; ▪ разбора житейских ситуаций; ▪ проведения викторин, конкурсов, тематических вечеров; ▪ чтения литературных произведений родителями. <p>Практический метод используется, когда необходимо:</p> <ul style="list-style-type: none"> ▪ организовывать продуктивную деятельность; ▪ провести игры (строительные, дидактические, подвижные, малоподвижные, инсценировки и др.); ▪ организовать постановку пьес, сказок, литературных произведений, а так же конкурсы, викторины; ▪ провести экскурсии различной направленности; ▪ организовать вечера с родителями, для родителей и сверстников; ▪ изготовить с детьми наглядные пособия для занятий. <p>Формы работы с детьми Беседы, по духовно- нравственному направлению, просмотр слайд —</p>
3	Давайте радоваться жизни	Расширять представление детей об эмоции «радость»; способствовать открытому проявлению эмоций социально-приемлемыми способами (словесными, творческими, физическими); раскрыть значение слов-приветствий	
4	Национальные праздники	Дать представления о национальных праздниках, через познание истории народа. Значение в жизни человека. Сформировать положительное эмоциональное отношение к праздникам своего народа	
5	Чеченские сказочные герои. Легенды	Развитие нравственных качеств через знакомство со сказочными героями. Роль легенд и мифов в истории вайнахов	

6	Обычаи и традиции родного края	Познакомить детей с историей чеченского народа: бытом, обычаями, гостеприимством; продолжать знакомить детей с устным народным творчеством – пословицами, поговорками, прибаутками, обогащать речь детей образными, меткими выражениями малых форм чеченского фольклора.	фильмов, диафильмов, мультипликационных фильмов использование аудиозаписей и технических средств обучения, экскурсии, спортивные соревнования, встреча с почетными гостями, целевые прогулки, заочные путешествия, акции благотворительности и милосердия, посещение памятных мест родного края, тематические вечера, организация выставок (совместная деятельность детей и родителей), постановка сказок духовно — нравственного содержания (добра и зла), организация совместного проживания событий взрослыми и детьми.
7	Связь между птицами и именами людей (Кхокху, Леча и т.д.)	Раскрыть взаимосвязь между различными птицами, обитающими в родном крае и именами людей, как сходство.	<p align="center">Организация и проведение мероприятий:</p> <p>1. Мероприятия, по духовно-нравственному воспитанию и развитию;</p> <p>2. Организация постановок сказок на тему добра и зла;</p> <p>3. Гуманитарные акции для детей-инвалидов, посвященных Дню защиты детей;</p> <p>4. Мероприятия, посвященные религиозному празднику – дню рождения Пророка Мухаммада (да благославит его Аллах и приветствует);</p> <p>5. Конкурс рисунков, посвященных</p>
8	Страницы истории родного края	Познакомить с историей родного края, историческими датами, привитие чувства патриотизма к родному краю	
9	Разнообразие растительного мира родного края	Знакомство с типами растительности и взаимосвязи растительного мира с климатом, рельефом, почвами, водами, формирование представлений о причинах разнообразия растительных сообществ	

			<p>празднованию Дня мира в Чеченской Республике;</p> <p>6. Мероприятия, посвященные дню рождения первого Президента Чеченской Республики А-Х. Кадырова;</p> <p>7. Конкурс рисунков, посвященных Дню матери;</p> <p>8. Посещение памятных мест родного края;</p> <p>9. Совместное обсуждение событий, имеющих значение для духовного развития детей и взрослых</p>
--	--	--	---

Средняя группа

№	Название темы	Цель	Формы, методы реализации
1	У природы нет плохой погоды	Сформировать представления у детей о лекарственных растениях родного края, их значимости в жизни человека, закрепить ранее полученные знания о	Для реализации регионального компонента необходимо использование следующих методов : наглядный, словесный, практический.

		растениях, диких животных. Воспитывать у детей любовь к родной природе, навыки разумного поведения и бережного отношения к ней, прививать этическую и эстетическую культуру. Пробудить интерес к окружающему миру. Учить отгадывать загадки по характерным описаниям животных, растений. Привлечь внимание детей к проблемам окружающей среды. Совершенствовать речь детей, расширять запас слов. Развивать разговорную речь, внимание, память.	<p>Наглядный метод используется во время:</p> <ul style="list-style-type: none"> ▪ чтения педагогом рассказов; ▪ экскурсий; ▪ наблюдений; ▪ показа сказок (педагогом, детьми); ▪ рассматривания книжных иллюстраций, репродукций, предметов; ▪ проведения дидактических игр; ▪ экскурсий по городу, целевых прогулок; ▪ моделирования сказок. <p>Словесный метод наиболее эффективен в процессе:</p> <ul style="list-style-type: none"> ▪ чтения литературных произведений воспитателем; ▪ чтения стихотворений детьми, воспитателем; ▪ бесед с элементами диалога, обобщающих рассказов воспитателя; ▪ ответов на вопросы педагога, детей; ▪ проведения разнообразных игр (малоподвижные, сюжетно-ролевые, дидактические, игры-драматизации и др.); ▪ сообщения дополнительного материала воспитателем; ▪ загадывания загадок; ▪ рассматривания наглядного материала; ▪ рассказов детей по схемам, иллюстрациям, моделирования сказок;
2	Жадность и щедрость, правда и ложь в жизни человека	Вызвать рациональное понимание детьми понятий жадность, щедрость, правды и ложь в жизнедеятельности человека, осознанию их в смысловых установках .	
3	Ремесла наших дедов	Познакомить с народными ремеслами чеченского народа: история, значение, использование.	
4	Мы жители Земли	Дать представление о сезонном развитии растений, об их связях с окружающей средой. Учить детей различать условия жизни домашних и	

		диких животных. Понимать, какое место занимает человек в жизни животных. Через творчество детей расширить знания о природном материале.	<ul style="list-style-type: none"> ▪ разбора житейских ситуаций; ▪ проведения викторин, конкурсов, тематических вечеров; ▪ чтения литературных произведений родителями. <p>Практический метод используется, когда необходимо:</p> <ul style="list-style-type: none"> ▪ организовывать продуктивную деятельность; ▪ провести игры (строительные, дидактические, подвижные, малоподвижные, инсценировки и др.); ▪ организовать постановку пьес, сказок, литературных произведений, а так же конкурсы, викторины; ▪ провести экскурсии различной направленности; ▪ организовать вечера с родителями, для родителей и сверстников; ▪ изготовить с детьми наглядные пособия для занятий. <p>Формы работы с детьми</p> <p>Беседы, по духовно- нравственному направлению, просмотр слайд — фильмов, диафильмов, мультипликационных фильмов использование аудиозаписей и технических средств обучения, экскурсии, спортивные соревнования, встреча с почетными гостями,</p>
5	Моя Родина- Чечня	Столица нашей республики; подвести к пониманию того, что такое главный город, столица; вызвать интерес к самому прекрасному городу нашей республики, чувство восхищения и гордости красотой столицы Чеченской республики; привить любовь к родному краю.	
6	Пусть добро навеки побеждает зло	Раскрыть сущность полярных понятий – “добро” и “зло” и эмоций, которые им соответствуют; учить детей активно защищать свою нравственную позицию; учить достойно, признавать свою неправоту в суждениях и поступках; закреплять умение облекать своё внутреннее состояние в словесную форму; продолжать формирование представление о том, что доброта,	

		<p>вежливость, есть проявление красоты души.учить выбирать цветовую гамму для отражения понятий добро и зло. Учить детей конструктивным способам снятия напряжения, связанного с чувством злости.расширять словарный запас слов. подвести детей к пониманию доброты как основы взаимоотношений между людьми.</p>	<p>целевые прогулки, заочные путешествия, акции благотворительности и милосердия, посещение памятных мест родного края, тематические вечера, организация выставок (совместная деятельность детей и родителей), постановка сказок духовно — нравственного содержания (добра и зла), организация совместного проживания событий взрослыми и детьми.</p> <p>Организация и проведение мероприятий:</p>
7	Будем дружно мы играть	<p>Уточнить знания детей о доброжелательном отношении к сверстникам, о том, что надо играть дружно, делиться игрушками, уступать друг другу; воспитывать культуру поведения и положительные взаимоотношения между детьми; учить составлять описательные рассказы об игрушке по схеме; развивать сообразительность, внимание, память, интерес к занятию; выучить пословицу о дружбе; уточнить признаки геометрических тел, угадывать форму на ощупь (круглый, квадратный, прямоугольный)</p>	<p>1.Мероприятия, по духовно-нравственному воспитанию и развитию;</p> <p>2.Организация постановок сказок на тему добра и зла;</p> <p>3.Гуманитарные акции для детей-инвалидов, посвященных Дню защиты детей;</p> <p>4.Мероприятия, посвященные религиозному празднику – дню рождения Пророка Мухаммада (да благославит его Аллах и приветствует);</p> <p>5.Конкурс рисунков, посвященных празднованию Дня мира в Чеченской Республике;</p> <p>6.Мероприятия, посвященные дню рождения первого Президента Чеченской Республики</p>

			А-Х. Кадырова;
8	Национальная одежда	Расширить представления о национальной одежде чеченцев. Познакомить с национальным костюмом женщины и мужчины как проявление нравственных моделей поведения в чеченской культуре	7.Конкурс рисунков, посвященных Дню матери; 8.Посещение памятных мест родного края; 9.Совместное обсуждение событий, имеющих значение для духовного развития детей и взрослых
9	Хорошие и плохие поступки	Уточнять, обобщать и расширять знания детей о хороших и плохих поступках. Прививать детям желание делать только хорошие поступки. Воспитывать культуру общения, дружеские взаимоотношения, стремление поддерживать друзей, родных и близких, заботиться о них. Учить самостоятельно, оценивать поступки других людей.	

Старшая группа

№	Название темы	Цель	Формы, методы закрепления
1	Права и обязанности дошкольника с учетом этнических особенностей	Обобщить знания детей об основных правах ребенка. Разделить понятия «права» и «обязанности», показать единство прав и обязанностей. Сформировать отрицательное отношение к противоправным поступкам, побуждать детей к защите своих прав. Воспитывать уважение к правам других людей. Способствовать формированию активной жизненной позиции.	<p>Для реализации регионального компонента необходимо использование следующих методов: наглядный, словесный, практический.</p> <p>Наглядный метод используется во время:</p> <ul style="list-style-type: none"> ▪ чтения педагогом рассказов; ▪ экскурсий; ▪ наблюдений; ▪ показа сказок (педагогом, детьми); ▪ рассматривания книжных иллюстраций, репродукций, предметов; ▪ проведения дидактических игр; ▪ экскурсий по городу, целевых прогулок; ▪ моделирования сказок. <p>Словесный метод наиболее эффективен в процессе:</p> <ul style="list-style-type: none"> ▪ чтения литературных произведений воспитателем; ▪ чтения стихотворений детьми, воспитателем;
2	Дары Земли и бережное отношение к ним	Формирование у детей целостных представлений об окружающей природе. Воспитание любви к родной природе. Формирование у детей личной ответственности за сохранность природных богатств родного края. Уточнить значение растений в жизни человека.	
3	Книги – наши друзья. Знакомство с чеченским	Развивать способность воспринимать литературные произведения и анализировать услышанное, учить формировать свои мысли, выражать	

	фольклором	чувства, обогащать словарный запас. Формирование представлений о чеченском фольклоре.	<ul style="list-style-type: none"> ▪ бесед с элементами диалога, обобщающих рассказов воспитателя; ▪ ответов на вопросы педагога, детей; ▪ проведения разнообразных игр (малоподвижные, сюжетно-ролевые, дидактические, игры-драматизации и др.); ▪ сообщения дополнительного материала воспитателем; ▪ загадывания загадок; ▪ рассматривания наглядного материала; ▪ рассказов детей по схемам, иллюстрациям, моделирования сказок; ▪ разбора житейских ситуаций; ▪ проведения викторин, конкурсов, тематических вечеров; ▪ чтения литературных произведений родителями. <p>Практический метод используется, когда необходимо:</p> <ul style="list-style-type: none"> ▪ организовывать продуктивную деятельность; ▪ провести игры (строительные, дидактические, подвижные, малоподвижные, инсценировки и др.); ▪ организовать постановку пьес, сказок, литературных произведений, а так же конкурсы, викторины; ▪ провести экскурсии различной направленности; ▪ организовать вечера с родителями, для
4	Узор в стиле народной росписи	Познакомить с национальным орнаментом чеченской культуры.	
5	Части суток: утро, день, вечер, ночь. Их значение в жизни человека	Дать представление о части суток, их значении в жизнедеятельности человека.	
6	О дружбе, друзьях и верности	Способствовать углубленному осмыслению понятия «дружба», «друзья», «друг» и «верность» осознании своих обязанностей перед друзьями, успешному протеканию процессов самопознания и самосовершенствования личности ребенка; формировать умения вести рассуждение и аргументировать свою точку зрения; формирование нравственных качеств ребенка; умение дружить, беречь дружбу.	
7	Солнце, воздух и вода	Формировать представления о роли солнечного света, воздуха и воды в жизни человека и их влиянии на здоровье. Закреплять культурно-гигиенические навыки. Воспитывать привычку к здоровому образу жизни. Развивать логическое мышление.	

8	Любовь уважение родным	и к Воспитание любви и уважения к членам своей семьи, родным, родственникам, предкам. Раскрыть понятия «род», «родители», «семья», право детей на воспитание в семье. Вызвать интерес к истории и культуре своей семьи. Формировать умение моделировать схему родственных отношений. Воспитывать чувство долга и внимания к близким и родным.	<p>родителей и сверстников;</p> <ul style="list-style-type: none"> ▪ изготовить с детьми наглядные пособия для занятий. <p>Формы работы с детьми</p> <p>Беседы, по духовно- нравственному направлению, просмотр слайд — фильмов, диафильмов, мультипликационных фильмов использование аудиозаписей и технических средств обучения, экскурсии, спортивные соревнования, встреча с почетными гостями, целевые прогулки, заочные путешествия, акции благотворительности и милосердия, посещение памятных мест родного края, тематические вечера, организация выставок (совместная деятельность детей и родителей), постановка сказок духовно — нравственного содержания (добра и зла), организация совместного проживания событий взрослыми и детьми.</p>
9	Послушание непослушание	и Формировать представление о послушании и непослушании, показать необходимость послушания как возможности избежать многих неприятностей, скорбей, несчастий. Развивать умение думать, сравнивать, анализировать поступки литературных героев.	<p>Организация и проведение мероприятий:</p> <ol style="list-style-type: none"> 1. Мероприятия, по духовно-нравственному воспитанию и развитию; 2. Организация постановок сказок на тему добра и зла;

			<p>3.Гуманитарные акции для детей-инвалидов, посвященных Дню защиты детей;</p> <p>4.Мероприятия, посвященные религиозному празднику – дню рождения Пророка Мухаммада (да благославит его Аллах и приветствует);</p> <p>5.Конкурс рисунков, посвященных празднованию Дня мира в Чеченской Республике;</p> <p>6.Мероприятия, посвященные дню рождения первого Президента Чеченской Республики А-Х. Кадырова;</p> <p>7.Конкурс рисунков, посвященных Дню матери;</p> <p>8.Посещение памятных мест родного края;</p> <p>9.Совместное обсуждение событий, имеющих значение для духовного развития детей и взрослых.</p>
--	--	--	--

III. ОРГАНИЗАЦИОННЫЙ РАЗДЕЛ

1. Организация образовательного процесса и организационно-педагогические условия.

1.1. Соотношение содержания общеобразовательной программы и образовательных областей

Образовательная область	Разделы программы	Используемые программы, методические пособия
Физическое развитие	<p>Физическая культура</p> <ol style="list-style-type: none"> 1. Основные движения 2. ОРУ 3. Спортивные упражнения 4. Спортивные игры 5. Подвижные игры 	<p>С.Н. Теплюк, Т. Г. Лямина, М. Б. Зацепина «Дети раннего возраста в детском саду». Программа и методические рекомендации. Москва 2005г. Мозаика-Синтез -Э.Я. Степаненкова «Физическое воспитание в детском саду» Программа и методические рекомендации. Москва 2005г. Мозаика-Синтез -Л.И. Пензулаева «Физкультурные занятия» 2мл., средняя, старшая группы</p>
	<p>Физкультурно-оздоровительная работа Воспитание КГН Культурно-досуговая деятельность</p>	<p>-Л.Т. Голубева «Гимнастика и массаж в раннем возрасте». Пособие для родителей и воспитателей. Москва 2005г. Мозаика-Синтез - С.Н. Теплюк «Занятия на прогулке с малышами» Москва 2005г. Мозаика-Синтез -В.А. Доскин, Л.Г. Голубева «Растем здоровыми»</p>

		М. Б. Зацепина “Культурно-досуговая деятельность”. Программа и методические рекомендации. Москва 2005 г. Мозаика-Синтез
Речевое развитие	<p>Развитие речи</p> <p>1. Развивающая речевая среда</p> <p>2. Формирование словаря</p> <p>3. Звуковая культура речи</p> <p>4. Грамматический строй речи</p> <p>5. Связная речь</p> <p>6. Подготовка к обучению</p>	<p>В. В. Гербова “Развитие речи в детском саду” . Программа и методические рекомендации. Москва 2005 г. Мозаика-Синтез</p> <p>А. И. Максаков “Правильно ли говорит Ваш ребенок”. Пособие для воспитателей и родителей. Москва 2005 г. Мозаика-Синтез</p> <p>А. И. Максаков “Развитие правильной речи ребенка в семье”. Пособие для родителей и воспитателей. Москва 2005 г. Мозаика-Синтез</p> <p>В. В. Гербова “Развитие речи в детском саду с 2-3 лет”. Наглядно-дидактическое пособие. Москва 2005 г. Мозаика-Синтез</p> <p>В. В. Гербова “Развитие речи в детском саду с 3-4 лет”. Наглядно-дидактическое пособие. Москва 2005 г. Мозаика-Синтез</p> <p>В. В. Гербова “Занятия по развитию речи”. I младшая, II младшая, средняя старшая группы Москва 2007. Мозаика-Синтез</p>

	грамоте	<p>Г. Я. Затулина “Конспекты комплексных занятий по развитию речи”. II младшая группа. Москва 2007 г. Центр педагогического образования</p> <p>Н.С.Варенцова «Обучение дошкольников грамоте» Москва2009. Мозаика-Синтез</p>
	Художественная литература	<p>В. В. Гербова “Приобщение детей к художественной литературе. Программа и методические рекомендации. Москва 2005 г. Мозаика-Синтез</p> <p>В. В. Гербова «Книга для чтения в детском саду и дома»2-4г, 5-7 лет Москва2009 «Издательство Оникс»</p>
Познавательное развитие	<p>Сенсорное развитие</p> <p>Ребенок и окружающий мир</p> <ol style="list-style-type: none"> 1. Предметное окружение 2. Явления общественной жизни 3. Природное 	<p>- Л. В. Куцакова “Занятия по конструированию из строительного материала в средней, старшей, подготовительной группах ”.Конспекты и планы занятий. Москва 2006г. Мозаика-Синтез</p> <p>Л. В. Куцакова “Конструирование и художественный труд в детском саду”. Программа и конспекты занятий.. Москва 2005 г. Творческий центр.</p> <p>-А.Соломенникова</p>

	<p>окружение. Экологическое воспитание ФЭМП</p>	<p>«Экологическое воспитание в детском саду» Программа и методические рекомендации. Москва 2005г. Мозаика-Синтез</p> <p>-А.Соломенникова « Занятия по формированию элементарных экологических представлений в1, 2 мл. средней группах» Москва 2007г. Мозаика-Синтез</p> <p>-О.В. Дыбина « Ознакомление дошкольников с предметным миром». Москва 2007 г. Педагогическое Общество России</p> <p>-О.В.Дыбина « Игровые технологии ознакомления дошкольников с предметным миром».Москва2007 г. Педагогическое Общество России</p> <p>-О.В.Дыбина « Что было до....». Москва 2004 г. Творческий Центр “Сфера”</p> <p>-О.В.Дыбина» Из чего сделаны предметы». Москва 2004 г. Творческий Центр “Сфера”</p> <p>О.В.Дыбина «Занятия по ознакомлению с окружающим миром во2мл., старшей группах»Москва2008г.</p> <p>- И. А. Помореева “Занятия по формированию</p>
--	---	---

		элементарных математических представлений” во II младшей, средней, старшей группах ” Конспекты и планы занятий . Москва 2008 г. Мозаика-Синтез
Художественно - эстетическое развитие	Музыкальное воспитание	М. Б. Зацепина “Культурно-досуговая деятельность”. Программа и методические рекомендации. Москва 2005 г. Мозаика-Синтез -Э.А.Тонкова «Перспективное планирование ВОР в ДОУ (1,2, средняя, старшая, подготовительная группы) музыкальное воспитание Москва 2010 г «Восхождение»
	Знакомство с искусством Эстетическая развивающая среда Изобразительная деятельность Предметное и сюжетное рисование 2. Декоративное рисование 3. Лепка 4. Аппликация	Т. С. Комарова “Изобразительная деятельность в детском саду”. Программа и методические рекомендации. Москва 2006 г. Мозаика-синтез Т. С. Комарова “Детское художественное творчество”. Методическое пособие для воспитателей и педагогов. Москва 2005 г. Мозаика-Синтез Т. С. Комарова “Занятие по изобразительной деятельности во II младшей, средней группах”. Конспекты и планы занятий Москва 2007 г.Мозаика - Синтез

	Конструирование Ручной труд	
Социально-коммуникативное развитие	1. Нравственное воспитание 2. Игра Сюжетно-ролевые игры Театрализованные игры Подвижные игры Дидактические игры	Н. В. Губанова “Игровая деятельность в детском саду”. Москва 2006 г. Мозаика-Синтез Н. В. Губанова “Развитие игровой деятельности”. Система работы в I младшей группе. Москва 2008 г. Мозаика-Синтез Е.К.Ривина «Знакомим дошкольников с семьей и родословной» Москва 2008 г. Мозаика-Синтез
	3. Трудовое воспитание 1. Самообслуживание 2. Хозяйственно-бытовой труд 3. Труд в природе	Л.В. Куцакова. «Нравственно-трудовое воспитание» Москва 2004 г.
	4. Безопасность	Н.Н.Авдеева «Безопасность» пособие по ОБЖ ст. дошк. возраст 2004г

1.2. Модель организации воспитательно-образовательного процесса на день

Ранний возраст

№	Направления развития ребенка	1 половина дня	2 половина дня
1	Физическое развитие	<p>Утренняя гимнастика (подвижные игры, игры-забавы)</p> <p>гигиенические процедуры (обш. умывание)</p> <p>закаливание в повс. жизни (облег. одежда в группе, одежда по сезону на прогулке, воздушные ванны)</p> <p>физкультминутки на занятиях</p> <p>физкультурные занятия (2р. в неделю)</p> <p>прогулка</p>	<p>Постепенный подъем</p> <p>закаливание (ходьба по дорожкам, ходьба босиком, воздушные ванны)</p> <p>самостоятельная двиг. деятельность</p> <p>подвижные игры</p> <p>прогулка (инд. работа по развитию основных движений)</p>
2	Познавательное развитие	<p>Игры-занятия</p> <p>дид. игры</p>	<p>Игры-занятия</p>

		наблюдения беседы	
3	Речевое развитие	Игры-занятия дид. игры наблюдения беседы	Игры-занятия инд. работа проф. работа по развитию речи чтение худ. литературы
4	Художественно-эстетическое развитие	Занятия по музыке и изодеятельности	Самост. изодеятельность
5	Социально-личностное развитие	Утренний прем детей формирование КГН и КП	Инд. работа трудовые поручения дид. игры

**Модель организации воспитательно-образовательного процесса
на день
Младший дошкольный возраст**

№	Направления развития ребенка	1 половина дня	2 половина дня
1	Физическое развитие	<p>Прием детей на воздухе в теплое время года</p> <p>Утренняя гимнастика (подвижные игры, игры-забавы)</p> <p>гигиенические процедуры (общ. умывание)</p> <p>закаливание в повс. жизни (облег. одежда в группе, одежда по сезону на прогулке, воздушные ванны)</p> <p>физкультминутки на занятиях</p> <p>физкультурные занятия (2р. в неделю)</p> <p>прогулка</p>	<p>Постепенный подъем</p> <p>гимнастика после сна</p> <p>закаливание (контрастное, ходьба по солевым дорожкам, ходьба босиком, воздушные ванны)</p> <p>самостоятельная двиг. деятельность</p> <p>подвижные игры</p> <p>прогулка (инд. работа по развитию основных движений)</p>
2	Познавательное развитие	<p>Игры-занятия</p> <p>дид. игры</p>	<p>Игры-занятия</p> <p>инд. работа</p>

		наблюдения экскурсии по участку беседы	проф. работа по развитию речи опыты и экспериментирование
3	Речевое развитие		
4	Художественно-эстетическое развитие	Занятия по музыке и изодейтельности эстетика быта	Самост. изодейтельность чтение худ. литературы инд. работа
5	Социально-личностное развитие	Утренний прием детей формирование КГН и КП эстетика быта	Инд. работа трудовые поручения Сюжетно - ролевые игры игры с ряженьем самостоятельная деятельность в книжном уголке

Модель организации воспитательно-образовательного процесса

на день

Старший дошкольный возраст

№	Направления развития ребенка	1 половина дня	2 половина дня
1	Физическое развитие	Прием детей на воздухе в теплое время года Утренняя гимнастика(подвижные игры, игры-забавы) гигиенические процедуры (общ. умывание, полоскание рта) закаливание в повс. жизни (облег. одежда в группе, одежда по сезону на прогулке, воздушные ванны) физкультминутки на занятиях физкультурные занятия (2р.в неделю) прогулка самостоятельная двигательная деятельность	Постепенный подъем гимнастика после сна закаливание (контрастное, ходьба по солевым дорожкам, ходьба босиком, воздушные ванны) самостоятельная двиг. деятельность подвижные игры хороводные игры прогулка (инд. работа по развитию основных движений)

2	Познавательное развитие	занятия дид. игры наблюдения экскурсии беседы исследовательская деятельность	кружки инд. работа проф. работа по развитию речи опыты и экспериментирование дид. игры
3	Речевое развитие		
4	Художественно-эстетическое развитие	Занятия по музыке и изодеятельности эстетика быта	Самост. изодеятельность чтение худ. литературы инд. работа театрализованные игры игры -драматизации слушание музыки
5	Социально-коммуникативное развитие	Утренний прием детей формирование КГН и КП эстетика быта труд в природе	Инд. работа хозяйственно бытовой труд Сюжетно - ролевые игры игры с ряженьем

			самостоятельная деятельность в книжном уголке беседы
--	--	--	---

1.3. Организация игровой деятельности и прогулки в режиме дня

Перечень основных игр - занятий на пятидневную неделю ранний возраст (от 1,5 до 2-х лет)

№ п/п	Виды игр-занятий	Количе ство
1	Расширение, ориентировки в окружающем и развитие речи	3
2	Развитие движений	2
3	Со строительным материалом	1
4	С дидактическим материалом	2
5	Музыкальное	2
	Общее количество игр-занятий	10

1.4. Циклограмма планирования совместной деятельности

1-я младшая группа

	<i>Понедельник</i>	<i>Вторник</i>	<i>Среда</i>	<i>Четверг</i>	<i>Пятница</i>
--	--------------------	----------------	--------------	----------------	----------------

Утро	<ul style="list-style-type: none"> -Игры мал. подвижности -пальчиковые игры - чтение худ. литерат. -индивидуальная работа (по ознакомлению с окружением) 	<ul style="list-style-type: none"> - наблюдение и труд в уголке природы - игр. ситуации (КГН) -Д/игра (пред. мир) - р/игры на развитие псих. процессов 	<ul style="list-style-type: none"> -Рассмат. альб, картин. -Д\игра (ознаком.с природой) -Инд. раб. по ИЗО -Развивающие игры звукопроизношению 	<ul style="list-style-type: none"> - Беседа (по иллюстрац. Раз. речи, ознак. с окр.) -заучивание стихов -игры со строит. матер. - Инд.раб на развитие памяти, внимания, мышления 	<ul style="list-style-type: none"> -Инд. раб. (самообсл.) -Игры на развитие эмоц. сферы -пальчиковая гимн.
Прогулка	<ul style="list-style-type: none"> -наблюдение (погода) - п/игры - коллективный труд по уборке участка - индивидуальная работа по ФИЗО 	<ul style="list-style-type: none"> - наблюдение (неживая природа) -п/игры - индивидуальная работа по ФИЗО - трудовые поручения 	<ul style="list-style-type: none"> - наблюдения (растения) - п/игры -Д/игры (природа) - индивидуальная работа по ФИЗО 	<ul style="list-style-type: none"> - наблюдение (трудвзрослых) - п/игры - труд - игры с выносным материалом - индивидуальная 	<ul style="list-style-type: none"> - наблюдения (животные, птицы) - п/игры - индивидуальная работа по ФИЗО - труд подгруппой

				работа по ФИЗО	
Вечер	- Хороводные п/игры - Инд. раб. (по раз. речи, словарь) -Игры с водой и песком	-д/игра (звукоподражание) - С/игра - индив. раб. (ознак.с цветом, формой, величиной предметов)	- Рассматрив. игруш. - Инд. раб на развитие памяти, внимания, мышления - Развлечение	- игры со строительным материалом -Разв. игры -Игры - индив. работа по развитию мелкой моторики рук.	Театрализованные игры - Чтение худ. литерат. -Хоз. бытовой труд -П/игры

Циклограмма планирования совместной деятельности

2-я младшая группа

	<i>Понедельник</i>	<i>Вторник</i>	<i>Среда</i>	<i>Четверг</i>	<i>Пятница</i>
Утро	-Беседа по иллюстр. (развитие речи, ознак. с окр.средой)	-наблюдение а уголке природы (экол. вос,	-Активизация общения (нрав. восп.)	- Беседы по ОБЖ (рассказы из лич. опыта)	- Составление опис. рассказов - П/ игра

	<ul style="list-style-type: none"> - Д/игра по (ФЭМП) - Инд.раб. по ИЗО - наст. печатные игры -артикуляц. гимнастика 	<ul style="list-style-type: none"> развитие речи) -рассказывание сказок - П/игра - альчиков.гимнастика -Инд. работа по ознак. окруж.(игра, общение) 	<ul style="list-style-type: none"> -Инд.раб. по ИЗО -П/игра -Разучивание стихов -Инд.раб. по активиз.словаря -театр. деятельность 	<ul style="list-style-type: none"> -Д/игра по раз. речи -Инд.раб. по труд. восп. -П/игра - Инд. раб. по формир. навыков самообслуж. 	<ul style="list-style-type: none"> -Работа по развитию мелкой мот. рук - Игры – эксперимент. -Д/игры на формир. грам. прав. речи
Прогулка	<ul style="list-style-type: none"> - наблюдение (погода) - п/игры - коллективный труд по уборке участка - индивидуальная работа по ФИЗО 	<ul style="list-style-type: none"> - наблюдение (неживая природа) -п/игры - игры с выносным ма-териалом - индивидуальная работа по ФИЗО - трудовые 	<ul style="list-style-type: none"> - наблюдения (растения) - п/игры -д/игры (природа) - индивидуальная работа по ФИЗО - трудовые поручения 	<ul style="list-style-type: none"> - наблюдение (труд взрослых) - п/игры - труд - игры с выносным ма-териалом - индивидуальная 	<ul style="list-style-type: none"> - наблюдения (животные, птицы) - п/игры -д/игры (природа) - индивидуальная - индивидуальная работа по ФИЗО - труд подгруппой

		поручения		работа по ФИЗО	
Вечер	-Инд. раб. по ФЭМП (пред. подг. к занятиям) - Игры на формиров. псих. процессов -П/игра -Труд в уг. природы	-Игры-драматизации -Работа с худ. литерат. - Пальчиковый театр. - П/игра - Инд.раб на развитие памяти, внимания, мышления	- Разв. игры - П/игра - Конструкт. игры и обыгрывание построек - Игров. упр. на разв. артикул. -Инд. раб.по ФИЗО	- С/ролевые игры - работа с худ. литерат - П/игра Инд раб. по закреп. нав. влад. ножниц -Игры на развитие псих процессов	-Хоровод. игры -Хоз. бытов. труд - Конкурс стихов -Д/игры на расшир.иактивиз. словаря -Развлечение

Циклограмма планирования совместной деятельности

Средняя группа

	<i>Понедельник</i>	<i>Вторник</i>	<i>Среда</i>	<i>Четверг</i>	<i>Пятница</i>
Утро	- Наблюдение в уголке	- составление	- актив. общ.	- беседы по	- рассказывание по

	<p>природы</p> <ul style="list-style-type: none"> - разучивание стихов - индивидуальная работа по ознакомлению с окр. средой - развитие фонемат. слуха (автомат. зв.) 	<p>рассказов</p> <ul style="list-style-type: none"> - индив. работа по развит. мелк. мот. рук (оригами) - Д/и по ЗКР - артик. гимнастика - инд. работа по ФЭМП - П/игра 	<p>(решение пробл. ситуаций, рассказы из личного опыта)</p> <ul style="list-style-type: none"> - П/игра (народ) - Д/и по разв. речи - индив. работа по грам. строению речи 	<p>иллюстр. (разв. речи ознак. с окр. средой)</p> <ul style="list-style-type: none"> - Д/и (настол. печат. с правилами) - разучивание стихов - индив. работа по активизации словаря - трудовое воспитание 	<p>картинке (рассужден)</p> <ul style="list-style-type: none"> - П\игра - дид. игра по экологии - индив. работа по ознакомлению с окр. миром
Прогулка	<ul style="list-style-type: none"> - наблюдение (погода) - п/игры - коллективный труд по уборке участка - индивидуальная работа по ФИЗО 	<ul style="list-style-type: none"> - наблюдение (неживая природа) - п/игры - индивидуальная работа по ФИЗО - трудовые поручения 	<ul style="list-style-type: none"> - наблюдения (растения) - п/игры - п/игры (природа) - индивидуальная работа по ФИЗО 	<ul style="list-style-type: none"> - наблюдение (труд взрослых) - п/игры - труд - игры с выносным материалом 	<ul style="list-style-type: none"> - наблюдения (животные, птицы) - п/игры - индивидуальная работа по ФИЗО - труд подгруппой

				- индивидуальная работа по ФИЗО	
Вечер	<ul style="list-style-type: none"> - С/р игра - П/игра - предвар. работа по подгот к будн. занят. - констр. и обыгр. поделок - Д/и по ФЭМП - инд раб. по ФЭМП 	<ul style="list-style-type: none"> - инд. раб. по закр. нав. влад. ножн. бумагой - раб с Х/л - Инд. раб на развитие памяти, внимания, мышления - опытно. деят-ть 	<ul style="list-style-type: none"> - разв. игры на разв. псих. процессов - составление рассказ. - игры-эксперименты - индив. работа по нравственному воспитанию 	<ul style="list-style-type: none"> - игры-эксперименты - индив. работа по разв. мелк. моторики рук - работа над диффер. звуков - п/игра - д/игра – этикет 	<ul style="list-style-type: none"> - Игры драматизации - Теат. игр. творчество - Хоз.быт.труд - Работа с худ. литера турой - Муз.спорт. развлечен.

Циклограмма планирования совместной деятельности

Старшая группа

	<i>Понедельник</i>	<i>Вторник</i>	<i>Среда</i>	<i>Четверг</i>	<i>Пятница</i>
--	--------------------	----------------	--------------	----------------	----------------

Утро	<ul style="list-style-type: none"> - беседа (социально- нравств. воспитание) - д/и по развитию речи - п/игра -индив.работа по грам. строению речи 	<ul style="list-style-type: none"> -составление рассказов по картине - д/и по ФЭМП - с/р игра - индив.работа по разв. мелк. моторики рук - д/и по ЗКР - артик. гимнастика 	<ul style="list-style-type: none"> - наблюдение и труд в уголке природы - опытно. деят-ть - д/игра по ознак. С окружением -пальчиковая гимнастика. - инд. раб. по ФЭМП - П/игра 	<ul style="list-style-type: none"> -составление рассказов из личного опыта - д/и по подг. к обучению грамм. -арт. и пальч. гимнастика - индив. работа по разв. мелк. мот. рук 	<ul style="list-style-type: none"> -активиз. общ. (реш. пробл. сит.) - разв. Игры на разв. псих. проц. - разучивание стихов - индив. работа по ФИЗО - д/и по ознак. с окр.
Прог улка	<ul style="list-style-type: none"> - наблюдение (погода) - п/игры - коллективный труд по уборке участка - индивидуальная работа по ФИЗО 	<ul style="list-style-type: none"> -наблюдение (неживая природа) -п/игры - индивидуальная работа по ФИЗО - трудовые поручения 	<ul style="list-style-type: none"> - наблюдения (рас- тения) - п/игры -п/игры (природа) - индивидуальная работа по ФИЗО 	<ul style="list-style-type: none"> - наблюдение (труд взрослых) - п/игры - труд - игры с выносным ма- териалом - индивидуальн. 	<ul style="list-style-type: none"> - наблюдения (животные, птицы) - п/игры - индивидуальная работа по ФИЗО - труд подгруппой

				работа по ФИЗО	
Вечер	<ul style="list-style-type: none"> - игры-эксперименты - беседы по ОБЖ (расск. из личного опыта) - п/игра - индив. работа по активизации словаря - разучивание стихов 	<ul style="list-style-type: none"> - с/р игра - индив. работа на разв. псих процессов - работа с Х/л -Опытническая деятельность -Развлечение 	<ul style="list-style-type: none"> -муз. развлеч. Игра (хоровод, пение) - констр. и обыгрыв. построек - индив. работа по ЗКР - д/игры наст. печ (с правилами) 	<ul style="list-style-type: none"> - работа с Х/л драматиз. сказки - театр. игров. творч. - индив. работа по ФЭМП - п/и (народная) 	<ul style="list-style-type: none"> -Инд. раб.по развитию фонем.слуха -Хоз.быт.труд. -Муз.спорт. развлеч. (конкурс стихов, загадок) -Д/ игра

1.5. Базисный план обучения детей дошкольного возраста в группах общеразвивающей направленности

Инвариативная часть			Возраст				
Образовательная область	Содержание образовательная область		2-3	3-4	4-5	5-6	6-7
		Длительность НОД (мин)	10	15	20	25	30
		Количество НОД в неделю	10	10	10	13	14
		Количество НОД в месяц/год	М/Г	М/Г	М/Г	М/Г	М/Г
Физическое развитие	Физическая культура		12/108	12/108	12/108	12/108	12/108
Познавательное развитие	ФЭМП		-	4/36	4/36	4/36	4/36
	Формирование целостной картины мира		4/36	4/36	4/36	8/36	8/36
Речевое развитие	Развитие речи		4/36	2/18	2/18	4/36	4/36
	художественная		-	2/18	2/18	4/36	4/36

	литература						
Художественно-эстетическое развитие	Рисование		4/36	4/36	4/36	8/72	8/72
	Лепка		4/36	2/18	2/18	2/18	2/18
	Аппликация		-	2/18	2/18	2/18	2/18
	Конструирование		-	-	-	4/36	4/36
	Музыка		8/72	8/72	8/72	8/72	8/72
Социально-коммуникативное развитие			В интеграции и в течении дня во время режимных моментов				

Включить вариативную часть!!!

Пояснительная записка к базисному учебному плану ГБОУДО детский сад общеразвивающего вида, реализующего основную общеобразовательную программу дошкольного образования на основе содержания Программы «От рождения до школы» (под ред. Н. Веракса, Т.С. Комаровой, М.А. Васильевой).

1.6. Сетка непосредственной образовательной деятельности по возрастным особенностям

Особенности реализации инвариантной и вариативной части:

В структуре учебного плана выделяется инвариантная и вариативная часть. Инвариантная часть обеспечивает выполнение обязательной части основной общеобразовательной программы ГБОУДО - «От рождения до школы» под редакцией Н. Веракса, Т.С. Комаровой, М.А. Васильевой

Инвариантная часть реализуется через обязательные НОД, отводимые на усвоение основной программы.

В инвариантной части учебного плана:

- для детей 1 младшей группы – 10 НОД (100мин) в неделю
- для детей 2 младшей группы – 10 НОД (150мин) в неделю,
- для детей средней группы -10 НОД (225) в неделю,
- для детей средней группы – 10 НОД (200мин) в неделю,
- для детей старшей группы – 13НОД (325 мин) в неделю,

Организация образовательного процесса на 2017-2018 уч. год

Первая младшая группа

№	НОД	Количество НОД в неделю	Наличие НОД в год
1	ПОЗНАНИЕ	1	36 из них
	-формирование целостной картины мира, расширение кругозора	1	36
2	РЕЧЕВОЕ РАЗВИТИЕ	2	72
	-развитие речи		
	-чтение детям художественной литературы	1 1	36 36

3	ХУДОЖЕСТЕННО- ЭСТЕТИЧЕСКОЕ ТВОРЧЕСТВО - рисование - лепка - музыка	4	144
			36
			36
			72
4	ФИЗИЧЕСКАЯ КУЛЬТУРА	2+1(ул.)	108

10 НОД в неделю

В СанПиН для детей ясельного возраста (от 1,5 до 2 лет) планируют не более 10 занятий в неделю продолжительностью не более 8-10 мин. Через расширение кругозора используется конструирование.

Организация образовательного процесса на 2017-2018 уч. год

Вторая младшая группа

№	НОД	Количество НОД в неделю	Наличие НОД в год
1	ПОЗНАНИЕ -формирование целостной картины мира, расширение кругозора -ФЭМП	2	72 из них
		1	36

		1	36
2	РЕЧЕВОЕ РАЗВИТИЕ	1	36
	-развитие речи	0,5 (1,3	18
	-чтение художественной литературы	неделя)	18
		0,5 (2,4	
		неделя)	
3	ХУДОЖЕСТВЕННОЕ ТВОРЧЕСТВО	2	
	- рисование		144 из них
	- лепка	1	36
	- аппликация	0,5 (1,3	18
	музыка	неделя)	18
		0,5 (2,4	72
		неделя)	
		2	
4	ФИЗИЧЕСКАЯ КУЛЬТУРА	2+1(ул.)	108

10 НОД в неделю

Организация образовательного процесса на 2017-2018 уч. год

Средняя группа

№	НОД	Количество НОД в неделю	Наличие НОД в год
1	ПОЗНАНИЕ - формирование целостной картины мира, расширение кругозора -ФЭМП	2 1 1	72 из них 36 36
2	РЕЧЕВОЕ РАЗВИТИЕ -развитие речи	1 1	36 36
3	ХУДОЖЕСТЕННО-ЭСТЕТИЧЕСКОЕ ТВОРЧЕСТВО - рисование - лепка - аппликация -музыка	4 1 0,5 (1,3 неделя)	144 из них 36 18 18

		0,5 (2,4 неделя) 2	72
5	ФИЗИЧЕСКАЯ КУЛЬТУРА	2+1(ул)	108

10 НОД в неделю

Организация образовательного процесса на 2017-2018 уч. год

Старшая группа

№	НОД	Количество НОД в неделю	Наличие НОД в год
1	ПОЗНАНИЕ - ФЭМП -формирование целостной картины мира, расширение кругозора	3 1 2	108 из них 36 72

2	РЕЧЕВОЕ РАЗВИТИЕ	2	72
	- развитие речи		36
	- чтение детям художественной литературы	1 1	36
3	ХУДОЖЕСТВЕННО- ЭСТЕТИЧЕСКОЕ ТВОРЧЕСТВО	5	180 из них
	- рисование	2	72
	- лепка	0,5	18
	- аппликация	0,5	18
	- музыка	2	72
	- конструирование	1	36
4	ФИЗИЧЕСКАЯ КУЛЬТУРА	2+1(ул)	108

13 НОД в неделю

1.7. Ежедневная организация жизни и деятельности детей осуществляется с учетом:

- построения образовательного процесса на адекватных возрасту формах работы с детьми: основной формой работы с детьми дошкольного возраста и ведущим видом деятельности для них является игра;
- решения программных образовательных задач в совместной деятельности взрослого и детей и самостоятельной деятельности детей не только в рамках непосредственно образовательной деятельности, но и при проведении режимных моментов в соответствии со спецификой дошкольного образования.

Организация режима дня.

При проведении режимных процессов ГБОУДО придерживается следующих **правил**:

- Полное и своевременное удовлетворение всех органических потребностей детей (в сне, питании).
- Тщательный гигиенический уход, обеспечение чистоты тела, одежды, постели.
- Привлечение детей к посильному участию в режимных процессах; поощрение самостоятельности и активности.
- Формирование культурно-гигиенических навыков.
- Эмоциональное общение в ходе выполнения режимных процессов.
- Учет потребностей детей, индивидуальных особенностей каждого ребенка.
- Спокойный и доброжелательный тон обращения, бережное отношение к ребенку, устранение долгих ожиданий, так как аппетит и сон малышей прямо зависят от состояния их нервной системы.

Основные *принципы* построения режима дня:

- Режим дня выполняется на протяжении всего периода воспитания детей в дошкольном учреждении, сохраняя последовательность, постоянство и постепенность.
- Соответствие правильности построения режима дня возрастным психофизиологическим особенностям дошкольника. Поэтому в ДОУ для каждой возрастной группы определен свой режим дня. В детском саду выделяют следующее возрастное деление детей по группам:
- Организация режима дня проводится с учетом теплого и холодного периода года

РЕЖИМ ДНЯ

Холодный период

Режимные моменты	2 группа раннего возраста	1 младшая группа	2 младшая группа	Средняя группа	Средняя группа	Старшая группа
Прием и осмотр детей, утренняя гимнастика, самостоятельная деятельность.	7.00 – 8.00	7.00 – 8.00	7.00 – 8.20	7.00 – 8.25	7.00 – 8.25	7.00 – 8.30
Подготовка к завтраку, завтрак	8.00-8.40	8.00 – 8.40	8.20 -8.55	8.25-8.55	8.25-8.55	8.30 – 8.55
Игры, подготовка к непосредственно образовательной деятельности		8.40 – 8.50	8.55 – 9.20	8.55 – 9.00	8.55 – 9.00	8.55 – 9.00
Непосредственно образовательная деятельность	По подгруппам 8.50-9.00 9.10-9.20	По подгруппам 8.50-9.00 9.10-9.20	9.20-9.35 9.45-10.00	9.00-9.20 9.30-9.50	9.00-9.20 9.30-9.50	9.00-9.25 9.35-9.55
Игры, подготовка к прогулке, прогулка.	9.20-11.00	9.10-11.20	10.00-12.00	9.50- 12.10	9.50- 12.10	10.05-12.25
Подготовка ко 2 завтраку, завтрак (Физкультурное занятие на воздухе)	9.20-9.40	9.20-9.45	10.00-10.15	10.00-10.10	10.00-10.10	10.00-10.10

Возвращение с прогулки, игры, подготовка к обеду, обед	11.00-11.30 11.30-12.00	11.20 -11.45 11.45-12.20	12.00-12.20 12.20-12.50	12.10-12.30 12.30-13.00	12.10-12.30 12.30-13.00	12.25-12.40 12.40-13.10
Подготовка ко сну, дневной сон	12.00-15.00	12.20-15.00	12.50-15.00	13.00-15.00	13.00-15.00	13.10-15.00
Подъем, воздушные и водные процедуры игры	15.00-15.30	15.00-15.25	15.00-15.25	15.00-15.25	15.00-15.25	15.00-15.25 16.00-16.20
Игры, труд, самостоятельная деятельность.	15.30-16.15	15.25-16.25	15.25-16.20	15.25-16.20	15.25-16.20	15.40-16.35
Непосредственно образовательная деятельность	По подгруппам 15.45-15.55 16.05-16.15.	По подгруппам 15.45-15.55 16.05-16.15.				
Подготовка к уплотненному полднику, уплотненный полдник	16.15-16.45	16.15-16.40	16.20-16.40	16.20-16.50	16.20-16.50	16.25-16.50
Игры, подготовка к прогулке, прогулка, уход детей домой	16.45-19.00	16.40-19.00	16.40-19.00	16.50-19.00	16.50-19.00	16.50-19.00

Теплый период

Режимные моменты	2 группа раннего возраста	1 младшая группа	2 младшая группа	Средняя группа	Средняя группа	Старшая группа
Прием и осмотр детей, утренняя гимнастика, самостоятельная деятельность.	7.00 – 8.00	7.00 – 8.00	7.00 – 8.20	7.00-8.25	7.00 – 8.25	7.00 – 8.30
Подготовка к завтраку, завтрак	8.00-9.00	8.20 – 8.50	8.20 -8.50	8.20-8.50	8.20-8.50	8.30 – 8.55
Игры, подготовка к прогулке, прогулка	9.00-11.00	8.50 – 11.30	8.50 – 11.40	8.50-11.50	8.50 –11.50	8.55 -12.25
Подготовка ко 2 завтраку, завтрак	9.20-9.45	9.30-9.45	9.30-9.50	9.30-9.50	9.30-9.50	9.30-9.50
Возвращение с прогулки, водные процедуры, подготовка к обеду, обед	11.00-12.00	11.30 -12.30	11.40-12.20	11.35-12.35	11.35-12.35	12.10 -13.00
Подготовка ко сну, дневной сон	12.00-15.00	12.30-15.00	12.20-15.00	12.35-15.00	12.35-15.00	13.00-15.00
Подъем, воздушные и водные процедуры, игры	15.00-15.30	15.00 –15.25	15.00-15.25	15.00-15.25	15.00-15.25	15.00 –15.25

Подготовка к полднику, полдник	15.30 -15.50	15.25-15.50	15.25-15.50	15.25-15.50	15.25-15.50	15.25-15.50
Игры, подготовка к прогулке, прогулка	15.50-18.00	15.50-18.00	15.50-18.00	15.50-18.00	15.50-18.00	15.50-18.00
Подготовка к ужину, ужин	18.00-18.30	18.00-18.30	18.00-18.30	18.00-18.30	18.00-18.30	18.00-18.30
Игры, уход детей домой	18.30-19.00	18.30-19.00	18.30-19.00	18.30-19.00	18.30-19.00	18.30-19.00

1.8. Модель организации воспитательно-образовательного процесса

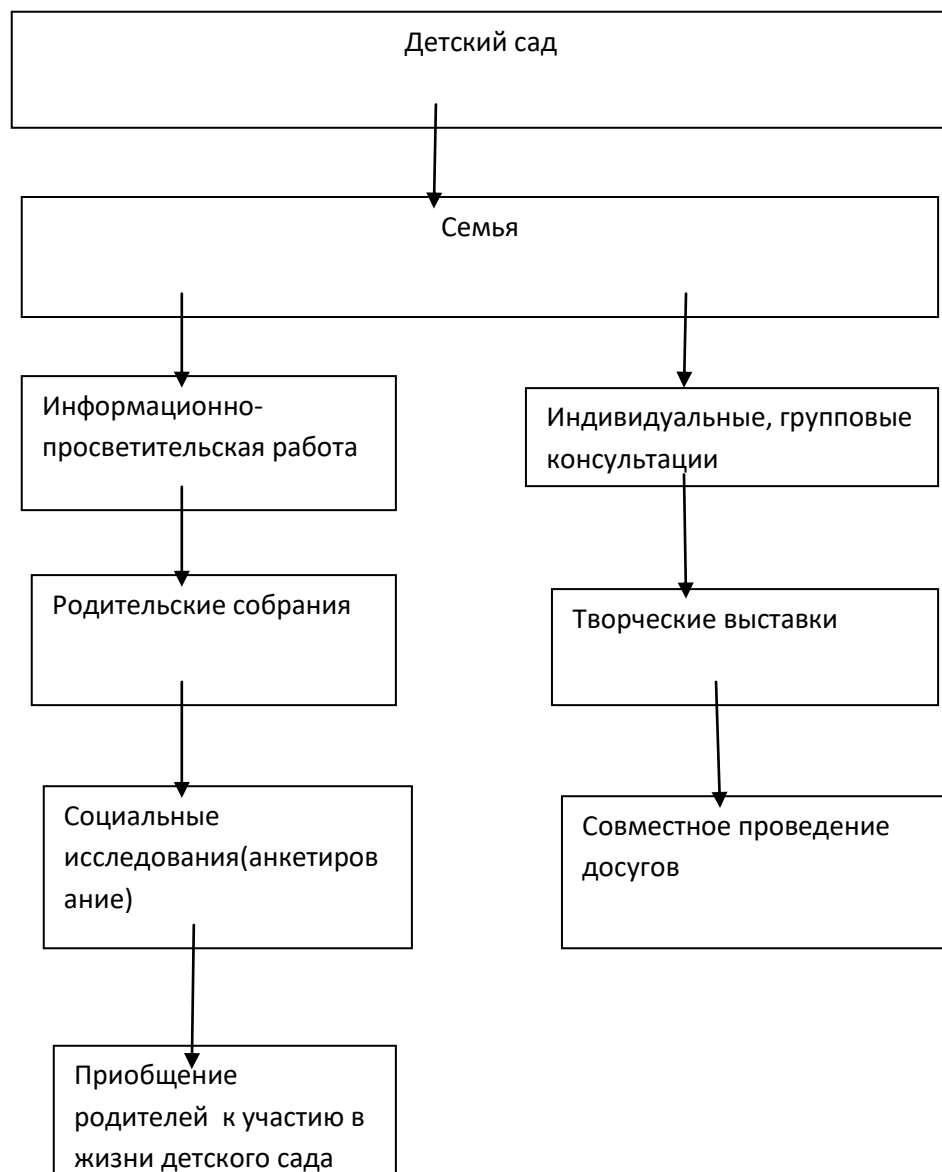
Время проведения		Участники воспитательно-образовательного процесса		
		Дети	Педагоги	Родители
Сентябрь	01.09	Праздник «День знаний»	Диагностика уровня развития	Род. собрание
	16.09.	День Чеченской республики	детей на начало учебного года	инд.
	27.09.	День чеченской женщины День воспитателя и всех работников дошкольного образования	Праздник «День воспитателя» Педагогический совет №1 (установочный)	консультации по результатам диагностики детей
Октябрь	05.10.	Праздник, посвященный	Конкурс педагогических идей	Выставка

		Дню рождения Р.А. Кадырова Выставка совместных работ	Открытые просмотры различных видов деятельности детей	инд. консультации
Ноябрь	25.11.	Праздник Осени День матери	Педагогический совет № 2	Праздник, посвященный декаде Матери инд.консультаци и
Декабрь	В теч. месяца	Оформление групп к новогодним праздникам. Праздник новогодней елки	Диагностика Праздник новогодней елки Смотр-конкурс зимних ледяных построек Открытые просмотры различных видов деятельности детей	Смотр-конкурс инд. консультации
Январь		Зимний спортивный праздник	Выставка рисунков «Зимушка- зима»	инд. консультации
Февраль	23.02.	Зимняя спартакиада День защитника Отечества	Фотовыставка «Наши папы» Открытые просмотры различных	Праздник, посвященный 23

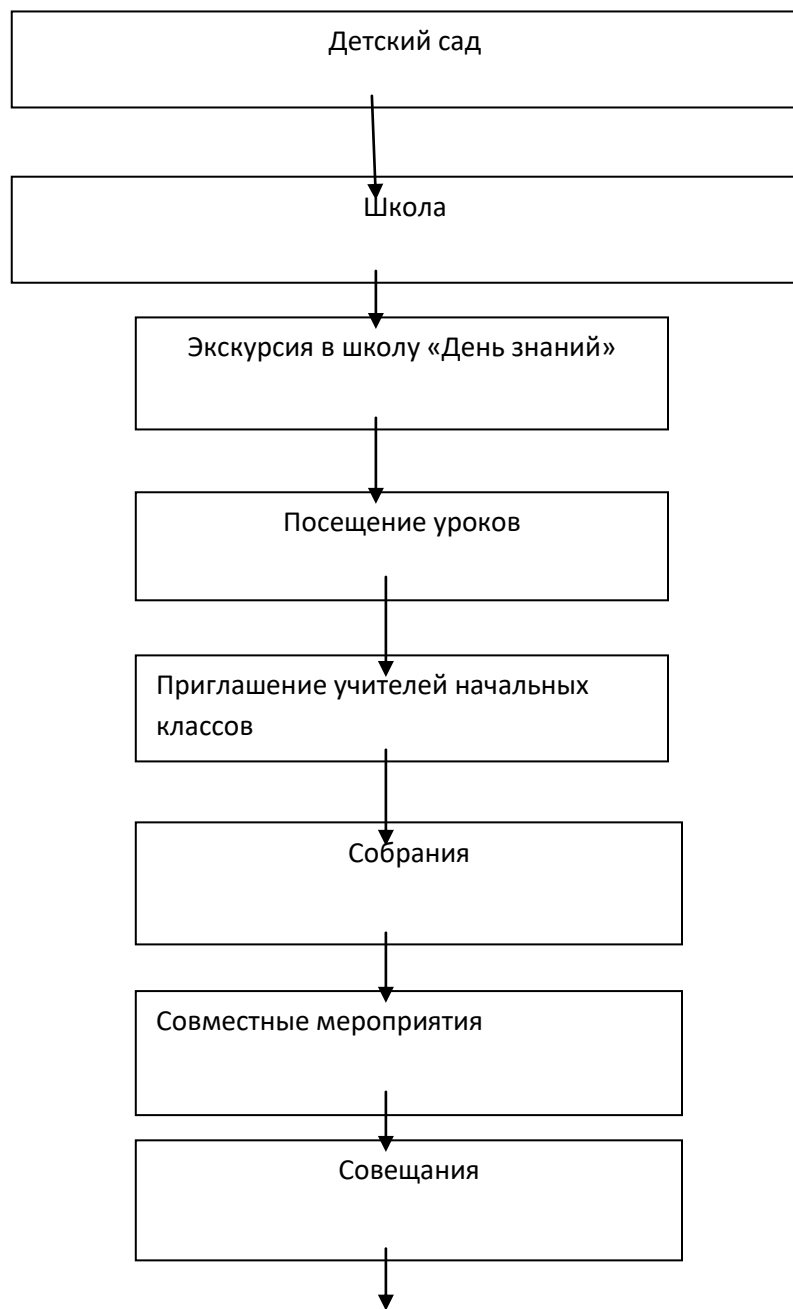
			видов деятельности детей	февраля
Март	08.03. 23.03.	Мамин праздник День Конституции ЧР Конкурс «Дорожная мозаика»	Педагогический совет № 3 Конкурс «Воспитатель года»	инд. консультации
Апрель	16.04. 25.04.	Праздник «День мира» Конкурс «Весенняя капель» День чеченского языка	Конкурс «Ариозо весны» День открытых дверей	инд. консультации
Май	09.05. 10.05. 25.05.-30.05.	Праздник Великой Победы День скорби и печали Выпускной бал	Диагностика здоровья, уровня развития детей на конец учебного года Педагогический совет №4 (итоговый) Фотовыставка «Наши дела»	Род. собрание инд. консультации
Июнь – август	01.06. 12.06. 23.08.	Праздник, посвященный Дню защиты детей -1 июня. День России День рождения А.-Х. Кадырова Конкурс рисунков на	Летняя оздоровительная компания	инд. консультации

		асфальте «Лето – это я и ты!»		
--	--	-------------------------------	--	--

1.9. Формы сотрудничества с семьей



1.10. Преемственность в работе ДОУ и школы



2. Материально-техническое обеспечение программы.

Детский сад располагает оргтехникой и средствами ТСО: имеются 4 компьютера, 4 принтера, 4ксерокс, 4телевизор, 4 приставок для просмотра диска.

Дидактический материал содержит информационные и коммуникационные средства обучения. Методический кабинет ДОО располагает необходимыми для педагогов средствами диагностики и материалами для осуществления педагогической деятельности. Есть условия для проведения консультаций.

В дошкольном учреждении создана материально-техническая база для жизнеобеспечения и развития детей, ведется систематически работа по созданию предметно-развивающей среды. Здание детского сада светлое, имеется центральное отопление, вода, канализация, сантехническое оборудование в удовлетворительном состоянии. Во всех групповых комнатах спальные комнаты отделены друг от друга.

Все кабинеты оформлены. При создании предметно-развивающей среды воспитатели учитывают возрастные, индивидуальные особенности детей своей группы. Оборудованы групповые комнаты, включающие игровую, познавательную, обеденную зоны. Группы постепенно пополняются современным игровым оборудованием, современными информационными стендами. Предметная среда всех помещений оптимально насыщена, выдержана мера «необходимого и достаточного» для каждого вида деятельности, представляет собой «поисковое поле» для ребенка, стимулирующее процесс его развития и саморазвития, социализации и коррекции. В ДОО не только уютно, красиво, удобно и комфортно детям, созданная развивающая среда открывает нашим воспитанникам весь спектр возможностей, направляет усилия детей на эффективное использование отдельных ее элементов.

3. Кадровое обеспечение.

Образовательный уровень педагогов

Образование	2017-2018
Среднее	-
Средне специальное	3
Высшее	1
Н\з высшее	2

Квалификационный уровень педагогов

Квалификационная категория	2017-2018
Базовая	
II категория	
Высшая -	

4. Обеспеченность методическими материалами и средствами обучения.

Программы, технологии и пособия по образовательной области	<ul style="list-style-type: none">➤ Физическое воспитание в детском саду / Э.Я. Степаненкова. – М.: Мозаика-синтез, 2006.➤ Теория и методика физического воспитания и развития ребенка / Э.Я. Степаненкова. – М.: Academia, 2001.➤ Двигательная активность ребенка в детском саду / М.А. Рунова. – М.: Мозаика-синтез, 2000.➤ Ознакомление с природой через движение / М.А. Рунова, А.В. Бутилова. – М.: Мозаика-синтез, 2006➤ Физкультурное и спортивно-игровое оборудование для дошкольных образовательных
---	--

**«Физическое
развитие»**

- учреждений / Т.И. Осокина, Е.А. Тимофеева, М.А. Рунова. – М.: Мозаика-синтез, 1999.
- Физическая культура – дошкольникам / Л.Д. Глазырина. – М.: Владос, 2004.
 - Физическая культура в младшей группе детского сада / Л.Д. Глазырина. – М.: Владос, 2005.
 - Физическая культура в средней группе детского сада / Л.Д. Глазырина. – М.: Владос, 2005.
 - Физическая культура в старшей группе детского сада / Л.Д. Глазырина. – М.: Владос, 2005.
 - Физическая культура в подготовительной группе детского сада / Л.Д. Глазырина. – М.: Владос, 2005.
 - Физкультура – это радость / Л.Н. Сивачева. – СПб.: Детство-пресс, 2001.
 - С физкультурой дружить - здоровым быть / М.Д. Маханева. – М.: ТЦ «Сфера», 2009.
 - Нетрадиционные занятия физкультурой в дошкольном образовательном учреждении / Н.С. Галицына. – М.: Крепаторий, 2004.
 - Физическое развитие и здоровье детей 3-7 лет / Л.В. Яковлева, Р.А. Юдина. – М.: Владос, 2003.
 - Тематические физкультурные занятия и праздники в дошкольном учреждении / А.П. Щербак. – М.: Владос, 1999.
 - Физкультурные праздники в детском саду / В.Н. Шебеко, Н.Н. Ермак. – М.: Просвещение, 2003.
 - Подвижные игры и игровые упражнения для детей 5-7 лет / Л.И. Пензулаева. – М.: Владос, 2002.
 - Лечебная физкультура для дошкольников / О.В. Козырева. – М.: Просвещение, 2003.
 - «Здоровье» В.Г. Алямовская (LINKAPRESS, 1993 г.)
 - Охрана здоровья детей в дошкольных учреждениях / Т.Л. Богина. – М.: Мозаика-синтез, 2006.
 - Букварь здоровья / Л.В. Баль, В.В.Ветрова. – М.: Эксмо, 1995.
 - Уроки Мойдодыра / Г.Зайцев. – СПб.: Акцидент, 1997.
 - Уроки этикета / С.А. Насонкина. – СПб.: Акцидент, 1996.
 - Разговор о правильном питании / М.М. Безруких, Т.А. Филиппова. – М.: Олма-Пресс, 2000.
 - Уроки здоровья / Под ред. С.М.Чечельницкой.
 - Как воспитать здорового ребенка / В.Г. Алямовская. – М.: linka-press, 1993.
 - Воспитание здорового ребенка / М.Д. Маханева. – М.: Аркти, 1997.

	<ul style="list-style-type: none"> ➤ Современные методики оздоровления детей дошкольного возраста в условиях детского сада / Л.В. Кочеткова. – М.: МДО, 1999. ➤ Здоровьесберегающие технологии воспитания в детском саду / Под ред. Т.С. Яковлевой. – М.: Школьная пресса, 2006. ➤ Растем здоровыми / В.А. Доскин, Л.Г. Голубева. – М.: Просвещение, 2002. ➤ ; « Развивающая педагогика оздоровления / В.Т. Кудрявцев, Б.Б. Егоров. – М.: Линка-пресс, 2000.
<p>Программы, технологии и пособия по образовательной области «Социально-коммуникативное развитие»</p>	<p>Элементы программ:</p> <ul style="list-style-type: none"> ➤ «Я – человек». – Козлова С.А. М.: Школьная Пресса, 2004. ➤ «Дружные ребята» / Р.С. Буре и др. – М.: Просвещение, 2002. ➤ «Одаренный ребенок» / Л.А. Венгер, О.М. Дьяченко и др. – М., 1995. ➤ «Юный эколог» // Николаева С.Н. В кн.: Юный эколог: Программа и условия ее реализации в дошкольном учреждении. - М., 1998. ➤ «Золотой ключик» / Г. Г. Кравцов, Е.Е. Кравцова, Е.Л. Бережняковская. – М., 1989. ➤ «Я-ТЫ-МЫ» / О.Л.Князева,Р.Б.Стеркина- М: Просвещение, 2008. ➤ «Наследие» /М.Ю.Новицкая – М: Линка-Пресс,2003. ➤ «Открой себя» Е.В.Рылеева, изд. <p>Воспитательная система ГБОУДО № 28 «Беркат»</p> <ul style="list-style-type: none"> ➤ Шустерман М. Коллективная игра и занятия. ➤ Бондаренко А.К. Дидактические игры в детском саду. – М.: Просвещение, 1991. ➤ Смирнова Е.О., Богуславская З.М. Развивающие игры для детей. – М.: Просвещение, 1991. ➤ Михайленко И.Я., Короткова Н.А. Игра с правилами в дошкольном возрасте. – М.: Сфера, 2008. ➤ Михайленко И.Я., Короткова Н.А. Как играть с ребенком? – М.: Сфера, 2008. ➤ Белая К.Ю., Кондрыкинская Л.А. Патриотическое воспитание. (Учебно-методическое пособие). – М.: Элти-Кудиц, 2002. ➤ Буре Р. Воспитание у дошкольников социальных норм поведения в деятельности на занятиях. Социальное развитие ребенка: Спецкурс. / Под ред. О.Л. Зверевой. – М., 2004. ➤ Буре Р. Основные положения программы воспитания гуманных чувств и отношений у

дошкольников. Дошкольное образование: история, традиции, проблемы и перспективы развития. Сборник научных трудов. – М., 1997.

- Буре Р., Островская Л. Воспитатель и дети. – М., 1979.
- Козлова С.А. «Я – человек». Программа социального развития ребенка. – М.: Школьная Пресса, 2003.
- Кондрыкинская Л.А. Дошкольникам о Москве. – М.: Ижица, 2004.
- Кондрыкинская Л.А. Занятия по патриотическому воспитанию в детском саду. – М.: ТЦ Сфера, 2010.
- Кондрыкинская Л.А., Вострухина Т.Н. Дошкольникам о защитниках Отечества. – М.: ТЦ Сфера, 2005.
- Рылеева Е.В. «Открой себя». Программа развития самосознания дошкольников в речевой активности. – М.: Гном-Пресс, 1999.
- Основы безопасности детей дошкольного возраста. / Н.Н. Авдеева, О.Л. Князева, Р.Б. Стеркина. М.: Просвещение, 2007.
- Безопасность: Учебное пособие по основам безопасности жизнедеятельности детей старшего дошкольного возраста. / Н.Н. Авдеева, О.Л. Князева, Р.Б. Стеркина. – М.: ООО «Издательство АСТ-ЛТД», 1998. – 160 с.
- Белая К.Ю. Я и моя безопасность. Тематический словарь в картинках: Мир человека. – М.: Школьная Пресса, 2010. – 48 с.
- Безопасность на улицах и дорогах: Методическое пособие для работы с детьми старшего дошкольного возраста / Н.Н. Авдеева, О.Л. Князева, Р.Б. Стеркина, М.Д. Маханева. – М.: ООО «Издательство АСТ-ЛТД», 1997.
- Как обеспечить безопасность дошкольников: Конспекты занятий по основам безопасности детей дошкольного возраста: Кн. для воспитателей детского сада. / К.Ю. Белая, В.Н. Зимонина, Л.А. Кондрыкинская и др. – 5-е изд. – М.: Просвещение, 2005. – 24 с.
- Обучение детей дошкольного возраста правилам безопасного поведения на дорогах / Региональный стандарт Мин. образования Республики Татарстан. / Л.А. Артемьева, Ю.Д. Мисянин и др. – Казань, 1995.
- Семенюк В.И., Владимиров Н.В. Изучение правил дорожного движения: Кн. для учителя. – Мн.: Нар. асвета, 1996.
- Стеркина Р.Б. Основы безопасности детей дошкольного возраста. – М.: Просвещение,

2000.

- Твоя безопасность: Как себя вести дома и на улице. Для средн. И ст. возраста: Кн. для дошкольников, воспитателей д/сада и родителей. / К.Ю. Белая, В.Н. Зимонина, Л.А. Кондрыкинская и др. - М.: Просвещение, 2005.
- Храмова Т.Г. Воспитание безопасного поведения в быту детей дошкольного возраста. Учебное пособие. – М.: Педагогическое общество России, 2005.
- Дошкольник и экономика. Программа. / А.Д.Шатова – М.: МИПКРО, 1996.
- Дошкольник и рукотворный мир. Пед.технология. / М.В.Крулехт. – СПб.: Детство-Пресс, 2003.
- Дошкольник и труд. Учебно-методическое пособие. / Р.С.Буре. – СПб.: Детство-Пресс, 2004.
- Нравственно- трудовое воспитание детей в детском саду. / Под редакцией Р.С. Буре. – М.: Просвещение, 1987.
- Воспитание дошкольника в труде. / Под ред. В.Г. Нечаевой. – М.: Просвещение, 1974, 1980, 1983.
- Воспитание детей дошкольного возраста в процессе трудовой деятельности. Учебное пособие для пед.институтов. / Д.В. Сергеева. – М.: Просвещение, 1987.
- Учите детей трудиться. / Р.С. Буре, Г.Н. Година. – М., 1983.
- Воспитатель и дети. Учебное пособие. Глава «Растим самостоятельных и инициативных». / Р.С. Буре, Л.Ф. Островская. – М.: Ювента, 2001.
- Теория и методика ознакомления дошкольников с социальной действительностью. Глава 7 «Роль взрослого человека в процессе приобщения детей к социальной действительности». Учебное пособие./ С.А. Козлова. – М.: Академия, 1998.
- Нравственно-трудовое воспитание ребёнка- дошкольника. Пособие для педагогов. / Л.В.Куцакова. – М.: Владос, 2003.
- Экономическое воспитание дошкольников. Учебно-методическое пособие./ А.Д.Шатова. – М: Пед. общество России, 2005.
- Ребёнок за столом. Методическое пособие. Глава »Дежурство». / В.Г.Алямовская и др. – М: Сфера, 2005.
- Культура поведения за столом. Глава «Мы с Вовой дежури́м по столовой». / В.Г. Алямовская, К.Ю. Белая, В.Н. Зимонина и др.- М.: Ижица, 2004.

	<ul style="list-style-type: none"> ➤ Трудовое воспитание детей. Учебное пособие. / В.И. Логинова. – Ленинград, 1974. ➤ Конструирование и ручной труд в детском саду. Пособие для воспитателей / Л.В. Куцакова. – М: Просвещение, 1990. ➤ Беседы с дошкольниками о профессиях. / Т.В. Потапова – М: Сфера, 2005. (Серия «Вместе с дошкольниками»). ➤ Рукотворный мир. Сценарии игр-занятий для дошкольников. / О.В. Дыбина. – М: Сфера, 2001. ➤ Чудесные поделки из бумаги. Книга для воспитателей детского сада. / З.А. Богатеева. – М.: Просвещение, 1992. ➤ Ознакомление дошкольников с секретами кухни. Сценарии игр-занятий. / Под ред. О.В. Дыбиной. – М: Сфера, 2003. ➤ 19. Конструирование из природного материала. / Л.А. Парамонова. – М: Карпуз. ➤ 20. Кукольный домик (детское рукоделие). / Л.В. Пантелеева. – М: Карпуз, 2005. ➤ 21. Печворк (аппликация и поделки из лоскутков). / Л.В. Пантелеева. – М: Карпуз. ➤ 22. Тематический словарь в картинках. Мир человека. Современные профессии. К программе «Я-человек». К.П. Нефёдова. – М: Школьная пресса, 2008. ➤ 23. Лото «Кем быть?». Игра для детей 5-7 лет. – М.: ОАО «Московский комбинат игрушек», 1999.
<p>Программы, технологии и пособия по образовательной области «Речевое развитие».</p>	<ul style="list-style-type: none"> ➤ Арушанова А.Г. Речь и речевое общение детей: Книга для воспитателей детского сада. – М.: Мозаика-Синтез, 1999. ➤ Бондаренко А.К. Дидактические игры в детском саду. – М.: Просвещение, 1985. ➤ Грамматические игры в детском саду: Методические рекомендации в помощь воспитателям дошкольных учреждений / Сост. Г.И. Николайчук. – Ровно, 1989. ➤ Занятия по развитию речи в детском саду / Под ред. О.С. Ушаковой. – М.: Просвещение, 1993. ➤ Илларионова Ю.Г. Учите детей отгадывать загадки. – М.: Просвещение, 1985. ➤ Литература и фантазия / Сост. Л.Е. Стрельцова. – М.: Просвещение, 1992. ➤ Максаков А.И. Воспитание звуковой культуры речи у детей дошкольного возраста. – М.: 1987. ➤ Максаков А.И., Тумакова Г.А. Учите, играя. – М.: Просвещение, 1983. ➤ Придумай слово. Речевые игры и упражнения для дошкольников / Под ред. О.С. Ушаковой. –

	<p>М.: Просвещение, 1966.</p> <ul style="list-style-type: none"> ➤ Скажи по-другому / Речевые Игры, упражнения, ситуации, сценарии / Под ред. О.С. Ушаковой. – Самара, 1994. ➤ Тумакова Г.А. Ознакомление дошкольников со звучащим словом. – М.: Просвещение, 1991. ➤ Учимся общаться с ребенком: Руководство для воспитателя дет. сада / В.А. Петровский, А.М. Виноградова, Л.М. Кларина и др. – М.: Просвещение, 1993. ➤ Гриценко З. Пришли мне чтения доброго...: Методические рекомендации по детской литературе для работающих с детьми 4-6 лет. – М., 1997. ➤ Гурович Л., Береговая Л., Логинова В. Ребенок и книга. – СПб., 1996. ➤ Крылова Н., Иванова В. Несколько советов педагогу. // Дошкольное воспитание. – 1994. - № 6. ➤ Ушакова О.С. Знакомим дошкольников с литературой. – М.: Сфера, 1998. ➤ Ушакова О.С. Знакомим дошкольников 3-5 лет с литературой. – М., 2010. ➤ Ушакова О.С. Знакомим дошкольников 5-7 лет с литературой. – М., 2010.
<p>Программы, технологии и пособия по образовательной области «Познавательное развитие»</p>	<ul style="list-style-type: none"> ➤ Гризик Т. Познавательное развитие детей 4-5 лет. – М., 1997. ➤ Дьяченко О.М. Понимаете ли вы своего ребенка? Советы психолога: Кн. для родителей. – М.: просвещение, Учебная литература, 1996. ➤ Ерофеева Т. Изучение возможностей интеллектуального развития ребенка в семье // Современная семья: проблемы и перспективы. – Ростов-на-Дону, 1994. ➤ Ерофеева Т. Изучение подходов к организации вариативного обучения детей дошкольного возраста (на материале обучения математике) // Проблемы дошкольного образования: Материалы научной конференции. – М., 1994. ➤ Ерофеева Т. Использование игровых проблемно-практических ситуаций в обучении дошкольников элементарной математике // Дошк. воспитание. – 1996. - № 2. – С. 17. ➤ Ерофеева Т. Психолого-педагогическое изучение особенностей организации занятий с детьми в условиях вариативного обучения // Повышение эффективности воспитания детей дошкольного возраста. – Шадринск, 1992. ➤ Логика и математика для дошкольников / Автор-сост. Е.А. Носова, Р.Л. Непомнящая / (Библиотека программы «Детство»). – СПб.: Акцидент, 1997. ➤ Математика от трех до шести / Сост. З.А. Михайлова, Э.Н. Иоффе. – СПб.: Акцидент, 1996.

	<ul style="list-style-type: none"> ➤ Михайлова З.Л. Игровые задачи для дошкольников. – СПб.: Детство-Пресс, 1999. ➤ Младший дошкольник в детском саду. Как работать по программе «Детство» / Сост. и ред. Т.И. Бабаева, М.В. Крулехт, З.А. Михайлова. – СПб.: Детство-Пресс, 2008. ➤ Новикова В.П. Математика в детском саду. Подготовительная группа. – М.: Мозаика-Синтез, 2008. ➤ Новикова В.П. Математика в детском саду. Старшая группа. – М.: Мозаика-Синтез, 2008. ➤ Новикова В.П. Математика в детском саду. Средняя группа. – М.: Мозаика-Синтез, 2008. ➤ Новикова В.П. Математика в детском саду. Младшая группа. – М.: Мозаика-Синтез, 2008. ➤ Новикова В.П., Тихонова Л.И. Воспитание ребенка-дошкольника. – М.: Владос, 2008. ➤ Образовательная работа в детском саду по программе «Развитие»: Методическое пособие для воспитателей дошкольных учреждений. – М., 1996. ➤ План-программа образовательно-воспитательной работы в детском саду / Под ред. З.А. Михайловой. – СПб.: Акцидент, 1997. ➤ Проблемы формирования познавательных способностей в дошкольном возрасте (на материале овладения действиями пространственного моделирования): Сб. научных трудов / Под ред. Л.А. Венгера. – М., 1980. ➤ Протасова Е.Ю., Родина Н.М. Познание окружающего мира с детьми 3-7 лет. – М., 2009. ➤ Развивающие занятия с детьми 2-3 лет / Под ред. Л.А. Парамоновой. – М.: ОЛМА Медиа Групп, 2008. ➤ Развивающие занятия с детьми 3-4 лет / Под ред. Л.А. Парамоновой. – М., 2009. ➤ Развивающие занятия с детьми 4-5 лет. / Под ред. Л.А. Парамоновой. – М., 2009. ➤ Развивающие занятия с детьми 5-6 лет / Под ред. Л.А. Парамоновой. – М.: ОЛМА Медиа Групп, 2008. ➤ Развивающие занятия с детьми 6-7 лет / Под ред. Л.А. Парамоновой. – М.: ОЛМА Медиа Групп, 2008. ➤ Чего на свете не бывает?: Занимательные игры для детей с 3 до 6 лет / Под ред. О.М. Дьяченко. – М.: Просвещение, 1991
<p>Программы, технологии и</p>	<ul style="list-style-type: none"> ➤ Программа «Цветные ладошки» И.А. Лыковой (ООО «Карапуз - дидактика», 2007 г ➤ Пантелеева Л.В. «Музей и дети» ➤ Казакова Т.Г. «Рисуем натюрморт»(5-8 лет), «Цветные пейзажи»(3-8 лет)

**пособия пособий
по
образовательной
области
«Художественно-
эстетическое
развитие»**

- Копцева Т.А. «Природа и художник». - М.: Сфера, 2001.
- Курочкина Н.А. Знакомим с натюрмортом; Детям о книжной графике; Знакомство с пейзажной живописью. – СПб.: Детство-Пресс, 2003.
- Лыкова И.А. Программа художественного воспитания, обучения и развития детей 2-7 лет «Цветные ладошки». - М.: Карапуз-дидактика, 2007.
- Пантелеева Л.В. «Рисуем портрет» (5-9 лет)
- Программа эстетического воспитания детей 2-7 лет «Красота.Радость. Творчество» / Комарова Т.С., Антонова А.В., Зацепина М.Б. - М., 2002.
- Швайко Г.С. Занятия по изобразительной деятельности в детском саду (средняя, старшая группы). – М.: Владос, 2001.
- Грибовская А.А. Детям о народном искусстве.
- Грибовская А.А. Аппликация в детском саду (в 2-х частях).
- Грибовская А.А. Дошкольникам о графике, живописи, архитектуре и скульптуре. – М. МИПКРО, 2001.
- Григорьева Г.Г. Изобразительная деятельность дошкольников. – М.: Академия, 1997.
- Григорьева Г.Г. Игровые приемы в обучении дошкольников изобразительной деятельности. М.: Просвещение, 1995.
- Доронова Т.Н. Дошкольникам об искусстве. – М., 2002.
- Казакова Т.Г. Занятие с дошкольниками по изобразительной деятельности: Кн. для воспитателей дет. сада и родителей. – 2-е изд., дораб. – М.: Просвещение, 1996.
- Казакова Т.Г. Изобразительная деятельность младших дошкольников: Пособие для воспитателя.- М.: Просвещение, 1980.
- Казакова Т.Г. Развивайте у дошкольников творчество (Конспекты занятий рисованием, лепкой, аппликацией): Пособие для воспитателей дет. сада.- М.: Просвещение, 1985.
- Комарова Т.С. Занятие по изобразительной деятельности в детском саду: Кн. для воспитателя дет.сада.- 3-е изд., перераб. и доп. – М.: Просвещение, 1991.
- Комарова Т.С., Размыслова А.В. Цвет в детском изобразительном творчестве. – М.: Пед. общество России, 2002.
- Лыкова И.А. Изобразительная деятельность: планирование, конспекты занятий, методические рекомендации (младшая, средняя, старшая, подготовительная группы). – М.: Карапуз-Дидактика, 2006.

- Лыкова И.А. Изобразительное творчество в детском саду. Занятия в изостудии. – М.: Карапуз-Дидактика, 2007.
- Лыкова И.А. художественный труд в детском саду: 4-7 лет. – М.: Карапуз-Дидактика, 2006.
- Маслова Т.М. Развитие эмоциональной сферы дошкольников с помощью шедевров мировой живописи. – СПб.: Детство-Пресс, 2007.
- Серия «Искусство - детям!» в издательстве «Мозаика-синтез». Народная пластика и декоративная лепка. – М.: Просвещение, 1984г
- Куцакова Л.В. Конструирование и ручной труд в детском саду: Программа и конспекты занятий. М., 2007
- Куцакова Л.В. Занятия по конструированию из строительного материала. М. 2006.
- Парамонова Л.А. Развивающие занятия с детьми 2-3, 3-4, 4-5, 5-6, 6-7 лет.
- Куцакова Л.В. Творим и мастерим. Ручной труд: Пособие для педагогов и родителей. – М., 2007.
- Парамонова Л.А. Теория и методика творческого конструирования в детском саду: Учебное пособие для студентов высших педагогических заведений. – М., 2002.
- Боронина Е.Г. «Оберег». Программа комплексного изучения музыкального фольклора в детском саду. – М.: Владос, 1999.
- Камертон: программа музыкального образования детей раннего и дошкольного возраста / Э. П. Костина. – 2-е изд. – М.: Просвещение, 2006.
- Каплунова И., Новоскольцева И. Праздник каждый день. Программа музыкального воспитания детей дошкольного возраста «Ладушки», младшая группа. СПб.: Изд-во «Композитор», 1999.
- Коренева Т.Ф. «В мире музыкальной драматургии». – М., «Владос», 1999.
- Красота. Радость. Творчество. Программа / сост. Комарова, Т. С., Антонова А.В., Зацепина, М. Б., – Испр. и доп. – М., 2002.
- Куцакова Л.В., Мерзлякова С. И. Воспитание ребенка – дошкольника: развитого, образованного, самостоятельного, инициативного, неповторимого, культурного, активно-творческого: / Музыка и музыкальная деятельность / В мире прекрасного: Програм.-метод. пособие. – М.: ВЛАДОС, 2004. – («Росинка»).

- Ладушки / И. Каплунова, И. Новооскольцева. // Праздник каждый день. Программа музыкального воспитания детей. – СПб.: Композитор, 1999.
- Матяшина А.А. «Путешествие в страну «хореография». Программа развития творческих способностей детей средствами хореографического искусства. – М.: «Владос», 1999.
- Мерзлякова С.И. «Волшебный мир театра». Программа развития сценического творчества детей средствами театрализованных игр и игровых представлений». – М.: «Владос», 1999.
- Меркулова Л.Р. «Оркестр в детском саду». Программа формирования эмоционального сопереживания и осознания музыки через музицирование. – М., 1999.
- Петрова В.А. «Малыш». Программа развития музыкальности у детей раннего возраста (третий год жизни). – М.: «Виоланта», 1998.
- Радынова О.П. Музыкальные шедевры. Авторская программа и методические рекомендации. – М.: «Издательство ГНОМ и Д», 2000. – (Музыка для дошкольников и младших школьников.)
- Сауко Т.Н., Буренина А.И. Топ-хлоп, малыши: программа музыкально-ритмического воспитания детей 2-3 лет. – СПб., 2001.
- Сорокина Н.Ф. , Миланович Л.Г. «Театр- творчество - дети». Программа развития творческих способностей средствами театрального искусства. – М.: МИПКРО, 1995.
- Тарасова К.В. , Нестеренко Т.В. , Рубан Т.Г. «Гармония». Программа развития музыкальности у детей. – М.: Центр «Гармония», 1993.
- Тарасова К.В. , Петрова М.Л. , Рубан Т.Г. «Синтез». Программа развития музыкального восприятия на основе трех видов искусств. – М.: «Виоланта», 1999.
- Трубникова М.А. «Играем в оркестре по слуху». – М.: Центр «Гармония», 1994.
- Хазова М.В. «Горенка». Программа комплексного изучения музыкального фольклора. – М.: «Владос», 1999.
- Циркова Н.П. «В мире бального танца». Программа развития творческих способностей детей средствами танцевального искусства. – М.: «Владос», 1999.
- Ветлугина Н.А. Музыкальное воспитание в детском саду. – М.: Просвещение, 1981. – 240 с.,

нот. – (Б-ка воспитателя дет. сада).

- Держинская И.Л., Музыкальное воспитание младших дошкольников: Пособие для воспитателя и муз. руководителя дет. сада. (из опыта работы) – М.: Просвещение , 1985 - 160с., нот.
- Коренева Т.Ф., «Музыкально-ритмические движения для детей дошкольного и младшего школьного возраста» в 2 частях. – Учеб.-метод. пособие. – (Воспитание и дополнительное образование детей). –
- (Б-ка музыкального руководителя и педагога музыки). - М.: Гуманит. изд.центр «ВЛАДОС», 2001. – ч.1. – 112с.: ноты.
- Куцакова Л.В., Мерзлякова С И. Воспитание ребенка – дошкольника: развитого, образованного, самостоятельного, инициативного, неповторимого, культурного, активно-творческого: В мире прекрасного: Програм.-метод. пособие. – М.: Гуманит. изд. центр ВЛАДОС, 2004. – 368с.: ил. – («Росинка»).
- Петрова В.А. Музыка-малышам. – М.: Мозаика-Синтез, 2001.
- Петрова В.А., Мы танцуем и поем. – М.: Карапуз, 2003.
- Праслова Г.А. Теория и методика музыкального образования детей дошкольного возраста: учебник для студентов высших педагогических учебных заведений. – СПб.: ДЕТСТВО-ПРЕСС, 2005. – 384 с.
- Тарасова К.В., Рубан Т.Г. Дети слушают музыку: методические рекомендации к занятиям с дошкольниками по слушанию музыки. – М.: Мозаика-синтез, 2001.
- Фольклор – музыка – театр: Программы и конспекты занятий для педагогов дополнительного образования, работающих с дошкольниками: Программ.-метод. пособие / под ред. С. И. Мерзляковой. – М.: Гуманит. Изд. центр ВЛАДОС, 2003г. – 216 с.: ил. – (Воспитание и доп. образование детей)
- Трубникова М. А. «Играем в оркестре по слуху». – М.: Центр «Гармония», 1994.
- Методическое обеспечение программы Т.Ф. Кореневой «В мире музыкальной драматургии»:
- Т.Ф. Коренева «Музыкально - ритмические движения для детей дошкольного и младшего

школьного возраста» в 2 частях. – Учеб.-метод. Пособие. – (Воспитание и дополнительное образование детей). –

- (Б-ка музыкального руководителя и педагога музыки). - М.: Гуманит. изд. центр «ВЛАДОС», 2001. – ч 1. – 112с.: ноты.
- Методическое обеспечение программы В.А. Петровой «Малыш»:
- В.А. Петрова МУЗЫКА-МАЛЫШАМ. – М.: Мозаика-Синтез, 2001.
- В.А. Петрова «Мы танцуем и поем». – М.: «Карапуз», 1998.

5. Описание психолого-педагогических условий.

Психолого – педагогическое обеспечение:

- 1). Обеспечение дифференцированных условий (оптимальный режим учебных нагрузок)
- 2). Обеспечение психолого- педагогической условий (коррекционная направленность образовательного процесса; учёт индивидуальных особенностей ребёнка на адекватной возрасте форме работы с детьми - игровой деятельности, соблюдение комфортного психоэмоционального режима; использование современных педагогических технологий, в том числе информационных, компьютерных для оптимизации образовательного процесса, повышения его эффективности;
- 3) Обеспечение специализированных условий (выдвижение комплекса специальных задач обучения, ориентированных на воспитанников с ОНР; введение в содержание обучения специальных разделов, направленных на решение задач развития ребёнка, отсутствующих в содержании образования нормально развивающегося сверстника; использование специальных методов, приёмов, средств обучения, специализированных образовательных и коррекционных программ, ориентированных на особые образовательные потребности детей; дифференцированное и индивидуализированное обучение с учётом специфики нарушения развития ребёнка; комплексное воздействие на обучающегося, осуществляемое на индивидуальных и групповых коррекционных занятиях);
- 4) обеспечение здоровье сберегающих условий (оздоровительный и охранительный режим, укрепление физического и психического здоровья, профилактика физических, умственных и психологических перегрузок воспитанников, соблюдение санитарно – гигиенических правил и норм);

- 5) Обеспечение участия всех детей с ОНР, независимо от степени выраженности нарушений их развития. Вместе с нормально развивающимися детьми в проведении воспитательных, культурно – развлекательных, спортивно – оздоровительных и иных досуговых мероприятий;
- 6) развитие системы обучения и воспитания детей, имеющих сложные нарушения психического и (или) физического развития.

6. Описание развивающей предметно-пространственной и информационно-образовательной среды.

Развивающая предметно-пространственная среда обеспечивает максимальную реализацию образовательного потенциала пространства ГБОУДО, группы и участка, материалов, оборудования и инвентаря для развития детей дошкольного возраста в соответствии с особенностями каждого возрастного этапа, охраны и укрепления их здоровья, возможность общения и совместной деятельности детей (в том числе детей разного возраста) и взрослых, двигательной активности детей, а также возможности для уединения.

Развивающая предметно-пространственная среда должна обеспечивать реализацию различных образовательных программ; учет национально-культурных, климатических условий, в которых осуществляется образовательная деятельность; учет возрастных особенностей детей.

Развивающей среды построена на следующих принципах:

- 1) насыщенность;
- 2) трансформируемость;
- 3) полифункциональность;
- 4) вариативной;
- 5) доступность;
- 6) безопасной.

Насыщенность среды соответствует возрастным возможностям детей и содержанию Программы.

Образовательное пространство оснащено средствами обучения и воспитания, соответствующими материалами, игровым, спортивным, оздоровительным оборудованием, инвентарем, которые обеспечивают:

- игровую, познавательную, исследовательскую и творческую активность всех воспитанников, экспериментирование с доступными детям материалами (в том числе с песком и водой);
- двигательную активность, в том числе развитие крупной и мелкой моторики, участие в подвижных играх и соревнованиях;
- эмоциональное благополучие детей во взаимодействии с предметно-пространственным окружением;
- возможность самовыражения детей.

Для детей младенческого и раннего возраста образовательное пространство предоставляет необходимые и достаточные возможности для движения, предметной и игровой деятельности с разными материалами.

Трансформируемость пространства дает возможность изменений предметно-пространственной среды в зависимости от образовательной ситуации, в том числе от меняющихся интересов и возможностей детей;

Полифункциональность материалов позволяет разнообразно использовать различные составляющих предметной среды: детскую мебель, маты, мягкие модули, ширмы, природные материалы, пригодные в разных видах детской активности (в том числе в качестве предметов-заместителей в детской игре).

Вариативность среды позволяет создать различные пространства (для игры, конструирования, уединения и пр.), а также разнообразный материал, игры, игрушки и оборудование, обеспечивающие свободный выбор детей.

Игровой материал периодически сменяется, что стимулирует игровую, двигательную, познавательную и исследовательскую активность детей.

Доступность среды создает условия для свободного доступа детей к играм, игрушкам, материалам, пособиям, обеспечивающим все основные виды детской активности;

исправность и сохранность материалов и оборудования.

Безопасность предметно-пространственной среды обеспечивает соответствие всех ее элементов требованиям по надежности и безопасности их использования.

Предметно-развивающая среда помещений и групповых комнат МБДОУ

Вид помещения	Основное предназначение	Оснащение
Предметно-развивающая среда в ДОУ		
Музыкально-спортивный зал	<ul style="list-style-type: none"> ➤ Непосредственно образовательная деятельность ➤ Утренняя гимнастика ➤ Досуговые мероприятия, ➤ Праздники ➤ Театрализованные представления ➤ Родительские собрания и прочие мероприятия для родителей 	<ul style="list-style-type: none"> ➤ Телевизор, музыкальный центр, приставка DVD, переносная мультимедийная установка, видеомэгафитофон ➤ Пианино ➤ Детские музыкальные инструменты ➤ Различные виды театра, ширмы ➤ Спортивное оборудование для прыжков, метания, лазания, равновесия ➤ Модули ➤ Тренажеры ➤ Нетрадиционное физкультурное оборудование ➤ Шкаф для используемых муз. руководителем пособий, игрушек, атрибутов
Медицинский кабинет	<ul style="list-style-type: none"> ➤ Осмотр детей, консультации медсестры, врачей; ➤ Консультативно-просветительская работа с родителями и сотрудниками ДОУ 	<ul style="list-style-type: none"> ➤ Изолятор ➤ Процедурный кабинет ➤ Медицинский кабинет
Коридоры ДОУ	<ul style="list-style-type: none"> ➤ Информационно-просветительская работа с сотрудниками ДОУ и родителями. 	<ul style="list-style-type: none"> ➤ Стенды для родителей, визитка ДОУ. ➤ Стенды для сотрудников

Участки	<ul style="list-style-type: none"> ➤ Прогулки, наблюдения; ➤ Игровая деятельность; ➤ Самостоятельная двигательная деятельность ➤ Трудовая деятельность. 	<ul style="list-style-type: none"> ➤ Прогулочные площадки для детей всех возрастных групп. ➤ Игровое, функциональное, и спортивное оборудование. ➤ Физкультурная площадка. ➤ Дорожки для ознакомления дошкольников с правилами дорожного движения. ➤ Огород, цветники. Экологическая тропа
Физкультурная площадка	<ul style="list-style-type: none"> ➤ Организованная образовательная деятельность по физической культуре, спортивные игры, досуговые мероприятия, праздники 	<ul style="list-style-type: none"> ➤ Спортивное оборудование ➤ Оборудование для спортивных игр
Предметно-развивающая среда в группах		
Микроцентр «Физкультурный уголок»	<ul style="list-style-type: none"> ➤ Расширение индивидуального двигательного опыта в самостоятельной деятельности 	<ul style="list-style-type: none"> ➤ Оборудование для ходьбы, бега, равновесия ➤ Для прыжков ➤ Для катания, бросания, ловли ➤ Для ползания и лазания ➤ Атрибуты к подвижным и спортивным играм ➤ Нетрадиционное физкультурное оборудование
Микроцентр «Уголок природы»	<ul style="list-style-type: none"> ➤ Расширение познавательного опыта, его использование в трудовой деятельности 	<ul style="list-style-type: none"> ➤ Календарь природы (2 мл, ср, ст, подгтр) ➤ Комнатные растения в соответствии с возрастными рекомендациями ➤ Сезонный материал ➤ Паспорта растений ➤ Стенд со сменяющимся материалом на экологическую тематику ➤ Макеты ➤ Литература природоведческого содержания, набор картинок, альбомы ➤ Материал для проведения элементарных опытов

		<ul style="list-style-type: none"> ➤ Обучающие и дидактические игры по экологии ➤ Инвентарь для трудовой деятельности ➤ Природный и бросовый материал. ➤ Материал по астрономии (ст, подг)
Микроцентр «Уголок развивающих игр»	<ul style="list-style-type: none"> ➤ Расширение познавательного сенсорного опыта детей 	<ul style="list-style-type: none"> ➤ Дидактический материал по сенсорному воспитанию ➤ Дидактические игры ➤ Настольно-печатные игры ➤ Познавательный материал ➤ Материал для детского экспериментирования
Микроцентр «Строительная мастерская»	<ul style="list-style-type: none"> ➤ Проживание, преобразование познавательного опыта в продуктивной деятельности. Развитие ручной умелости, творчества. Выработка позиции творца 	<ul style="list-style-type: none"> ➤ Напольный строительный материал; ➤ Настольный строительный материал ➤ Пластмассовые конструкторы (младший возраст- с крупными деталями) ➤ Конструкторы с металлическими деталями- старший возраст ➤ Схемы и модели для всех видов конструкторов – старший возраст ➤ Мягкие строительно- игровые модули- младший возраст ➤ Транспортные игрушки ➤ Схемы, иллюстрации отдельных построек (мосты, дома, корабли, самолёт и др.).
Микроцентр «Игровая зона»	<ul style="list-style-type: none"> ➤ Реализация ребенком полученных и имеющихся знаний об окружающем мире в игре. Накопление жизненного опыта 	<ul style="list-style-type: none"> ➤ Атрибутика для с-р игр по возрасту детей («Семья», «Больница», «Магазин», «Школа», «Парикмахерская», «Почта», «Армия», «Космонавты», «Библиотека», «Ателье») ➤ Предметы- заместители
Микроцентр «Уголок безопасности»	<ul style="list-style-type: none"> ➤ Расширение познавательного опыта, его использование в повседневной деятельности 	<ul style="list-style-type: none"> ➤ Дидактические, настольные игры по профилактике ДТП ➤ Макеты перекрестков, районов города, ➤ Дорожные знаки

		<ul style="list-style-type: none"> ➤ Литература о правилах дорожного движения
Микроцентр «Краеведческий уголок»	<ul style="list-style-type: none"> ➤ Расширение краеведческих представлений детей, накопление познавательного опыта 	<ul style="list-style-type: none"> ➤ Государственная и Чеченская символика ➤ Образцы чеченских костюмов ➤ Наглядный материала: альбомы, картины, фотоиллюстрации и др. ➤ Предметы народно-прикладного искусства ➤ Предметы чеченского быта ➤ Детская художественной литературы
Микроцентр «Книжный уголок»	<ul style="list-style-type: none"> ➤ Формирование умения самостоятельно работать с книгой, «добывать» нужную информацию. 	<ul style="list-style-type: none"> ➤ Детская художественная литература в соответствии с возрастом детей ➤ Наличие художественной литературы ➤ Иллюстрации по темам образовательной деятельности по ознакомлению с окружающим миром и ознакомлению с художественной литературой ➤ Материалы о художниках – иллюстраторах ➤ Портрет поэтов, писателей (старший возраст) ➤ Тематические выставки
Микроцентр «Театрализованный уголок»	<ul style="list-style-type: none"> ➤ Развитие творческих способностей ребенка, стремление проявить себя в играх-драматизациях 	<ul style="list-style-type: none"> ➤ Ширмы ➤ Элементы костюмов ➤ Различные виды театров (в соответствии с возрастом) ➤ Предметы декорации
Микроцентр «Творческая мастерская»	<ul style="list-style-type: none"> ➤ Проживание, преобразование познавательного опыта в продуктивной деятельности. Развитие ручной умелости, творчества. Выработка позиции творца 	<ul style="list-style-type: none"> ➤ Бумага разного формата, разной формы, разного тона ➤ Достаточное количество цветных карандашей, красок, кистей, тряпочек, пластилина (стеки, доски для лепки) ➤ Наличие цветной бумаги и картона ➤ Достаточное количество ножниц с закругленными концами, клея, клеенок, тряпочек, салфеток для аппликации ➤ Бросовый материал (фольга, фантики от конфет и др.) ➤ Место для сменных выставок детских работ, совместных

		<ul style="list-style-type: none"> работ детей и родителей ➤ Место для сменных выставок произведений изоискусства ➤ Альбомы- раскраски ➤ Наборы открыток, картинки, книги и альбомы с иллюстрациями, предметные картинки ➤ Предметы народно – прикладного искусства
Микроцентр «Музыкальный уголок»	<ul style="list-style-type: none"> ➤ Развитие творческих способностей в самостоятельно-ритмической деятельности 	<ul style="list-style-type: none"> ➤ Детские музыкальные инструменты ➤ Портрет композитора (старший возраст) ➤ Магнитофон ➤ Набор аудиозаписей ➤ Музыкальные игрушки (озвученные, не озвученные) ➤ Игрушки- самоделки ➤ Музыкально- дидактические игры ➤ Музыкально- дидактические пособия

7. Описание условий для коррекционной работы с детьми ОВЗ и детьми – инвалидами.

Важным моментом реализации программы коррекционной работы является кадровое обеспечение.

Коррекционная работа должна осуществляться специалистами соответствующей квалификации, имеющими специализированное образование, и педагогами, прошедшими обязательную курсовую или другие виды профессиональной подготовки в рамках обозначенной темы.

С целью обеспечения освоения детьми с ограниченными возможностями здоровья основной образовательной программы дошкольного образования, коррекции недостатков их физического и (или) психического развития в штатное расписание ГБОУДО введены

2 ставки учителя-логопеда,

1 ст. педагога-психолога,

1 ст. музыкального руководителя,

1 ст. инструктора по ФИЗО.

Специфика организации воспитательно- образовательной и коррекционной работы с детьми с ОВЗ, обуславливает необходимость специальной подготовки педагогического коллектива дошкольного образовательного учреждения, обеспечивающего интегрированное образование. Педагогические работники образовательного учреждения должны знать основы коррекционной педагогики и специальной психологии, иметь четкое представление об особенностях психофизического развития детей с ограниченными возможностями здоровья, методиках и технологиях организации образовательного и реабилитационного процесса для таких детей.

В связи с этим в ДОУ выстраивается планомерная работа по повышению квалификации специалистов по проблемам организации воспитательно- образовательной и коррекционной работы с детьми, имеющими нарушения развития

Сведения об обеспечении учебно-методической литературой, используемой для обучения детей с ограниченными возможностями здоровья, в том числе специальных учебников, учебных пособий и дидактических материалов

диагностический и коррекционно – развивающий инструментарий, необходимый для осуществления профессиональной деятельности учителя – логопеда.

Учебно – дидактический материал, специальные методические пособия учебно – игровые и дидактические материалы, мультимедийные, аудио- и видео - материалы коллективного и индивидуального пользования.

могут систематизирован по следующим разделам:

1. Развитие речи и коррекция её недостатков.
2. Альбомы, инструментарий для логопедического обследования.
3. Демонстрационные материалы по лексическим темам.
4. Подготовка к обучению грамоте.
5. Развитие познавательных психических процессов.

6. Совершенствование мелкой и общей моторики.

Ниже перечень учебно – дидактического материала для проведения фронтальных и индивидуальных логопедических занятий, а также коррекционной работы воспитателя в группах для детей с ОНР

3. Создание необходимых условий для обеспечения доступности качественного образования для детей с ограниченными возможностями здоровья

5. Механизм взаимодействия в разработке и реализации коррекционных мероприятий воспитателей, специалистов в области коррекционной педагогики, медицинских работников образовательного учреждения и других организаций, специализирующихся в области семьи и других институтов общества.

Внутренний механизм взаимодействия:

В исправлении общего недоразвития речи у детей старшего дошкольного возраста большую роль играет взаимосвязь всех направлений работы учителя – логопеда и воспитателя логопедической группы. Очень значима совместная работа с ними музыкального руководителя и инструктора по физическому воспитанию. Необходимость такого взаимодействия вызвана особенностями детей с ОНР.

В группах компенсирующей направленности с ОНР при построении системы коррекционной работы совместная деятельность специалистов спланирована так, что педагоги строят свою работу с ребёнком на основе общих педагогических принципов не обособленно, а дополняя и углубляя влияние каждого. Единый комплекс совместной коррекционно – педагогической работы, намеченный специалистами, направлен на формирование и развитие двигательных и речевых сфер. Содержание занятий, организация и методические приёмы определяются целями коррекционного обучения с учётом конкретных представлений и речевого опыта, накопленного детьми в процессе работы логопеда по разделам программы.

Модель коррекционно – развивающей деятельности представляет собой целостную систему. Цель состоит в организации воспитательно – образовательной деятельности дошкольного образовательного учреждения как системы, включающей диагностический, профилактический и коррекционно – развивающий аспекты, обеспечивающие высокий, надёжный уровень речевого и психического развития дошкольника.

Содержание коррекционно – развивающей деятельности строится с учётом ведущих линий речевого развития – фонетики, лексики, грамматики, связной речи - и обеспечивают интеграцию речевого, познавательного, экологического, художественно – эстетического развития дошкольника с ОНР. Система коррекционно – развивающей деятельности предусматривает индивидуальные, фронтальные занятия, а так же самостоятельную деятельность ребёнка с ОНР в специально организованной пространственно – речевой среде.

Все специалисты работают под руководством логопеда, который является организатором и координатором всей коррекционно - развивающей работы, составляет совместно с коллегами блочный интегрированный календарно – тематический план, осуществляет постановку диафрагмально – речевого дыхания, коррекцию звукопроизношения, их автоматизацию, дифференциацию, введение их в самостоятельную речь, способствует логопедизации режимных моментов и занятий, практическому овладению детьми навыками словообразования и словоизменения, что помогает личностному росту ребёнка, формированию уверенного поведения, чувства достоинства, адаптации в обществе сверстников, взрослых, а в дальнейшем – успешному обучению в школе.

Воспитатели закрепляют приобретённые знания, отрабатывают умения до автоматизации навыков, интегрируя логопедические цели, содержание, технологии в повседневную жизнь детей (в игровую, трудовую, познавательную), в содержание других занятий (математику, художественное творчество, изобразительную деятельность, развитие речи, ознакомление с окружающим миром через наблюдения за явлениями природы и экспериментальную деятельность) а так же в режимные моменты.

Психолог включает следующие направления: коррекционно – развивающая работа с детьми с ОНР по развитию высших психических функций; работа с детьми, имеющих отклонения в поведении; коррекция агрессивности; профилактическая работа по развитию эмоций.

Музыкальный руководитель осуществляет подбор и внедрение в повседневную жизнь ребёнка музукотерапевтических произведений, что сводит к минимуму поведенческие и организационные проблемы, повышает работоспособность детей, стимулирует их внимание, память, мышление. На логоритмических занятиях совершенствуется общая и мелкая моторика, выразительность мимики, пластика движений, постановка дыхания, голоса, чувства ритма) просодическая сторона речи (темп, тембр, мелодика, логическое ударение, выразительность, сила голоса). По мере речевого развития ребёнка с ОНР усложняется лингвистический материал - от пропевания гласных звуков до участия детей в театрализованной деятельности, играх – драматизациях, инсценировках, музыкальных сказках.

Медицинский работник изучение и оценка соматического здоровья и состояния нервной системы ребёнка с ОНР в соответствии со средневозрастными критериями.

Инструктор по ФИЗО решает традиционные задачи по общему физическому воспитанию и развитию, направленные на укрепление здоровья, развития двигательных умений и навыков, что способствует формированию психомоторных функций и специальные коррекционно – развивающие: развитие моторной памяти, способности к восприятию и передаче движений по пространственно – временным характеристикам, совершенствование ориентировки в пространстве. Особое внимание обращается на возможность закрепления лексико – грамматических средств языка путём специально подобранных подвижных игр и упражнений, разработанных с учётом изучаемой лексической темой.

Определены формы взаимодействия специалистов. Наиболее приоритетными выступили: педсоветы, консультации, тренинги, семинары – практикумы, деловые игры, круглые столы, анкетирование, просмотр и анализ открытых занятий и др.

Консолидация усилий разных специалистов в области психологии, медицины, педагогики и коррекционной педагогики позволит обеспечить систему комплексного психолого – медикопедагогического сопровождения и эффективно решать проблемы ребёнка с речевыми нарушениями. Наиболее распространённые и действенные формы организованного взаимодействия специалистов на современном этапе – это служба сопровождения образовательного учреждения, которая представляет многопрофильную помощь ребёнку и его родителям (законным представителям), а также образовательному учреждению в решении вопросов, связанных с адаптацией, обучением, воспитанием, развитием детей с речевыми нарушениями.

Образовательное учреждение взаимодействует по вопросам коррекционной работы с внешними организациями, специализирующимися в области коррекционной педагогики, медицины.

Ещё один механизм реализации коррекционной работы - социальное партнёрство, которое предполагает профессиональное взаимодействие образовательного учреждения с внешними ресурсами (организациями различных ведомств, общественными организациями). Социальное партнёрство включает:

- сотрудничество ДОО с учреждениями образования и другими ведомствами по вопросам преемственности обучения, развития и адаптации, здоровьесбережения детей с ОВЗ;
- сотрудничество ДОО со средствами массовой информации;

- сотрудничество ДООУ с родительской общественностью.

Показатели результативности и эффективности коррекционной работы.

Таким образом, коррекционно – развивающая работа с детьми с ОНР строится на основе теории интеграции образования, личностно – ориентированного подхода, на принципах соблюдения интересов ребёнка, системности, непрерывности, рекомендательного характера оказания помощи. Правильно организованная предметно – развивающая среда способствует личностному, интеллектуальному и речевому развитию ребёнка с ОНР. Тесное взаимодействие педагогов и родителей на основе продуманной и налаженной сети интегрированных связей, комплексной диагностики помогает осуществить оптимальный выбор методов, адекватных возрасту и структуре дефекта детей с ОНР, чем достигается эффективность и стабильность результатов. Своевременность принятых мер, сотрудничество специалистов обеспечивают речевое развитие ребёнка с ОНР, в чём можно убедиться, сопоставив результаты стартового, промежуточного, итогового логопедического обследования. Речевые показатели по всем параметрам улучшились.

8. Финансовые условия реализации программы.

Выполнение программы обеспечивается за счет различных источников финансирования: бюджет и дополнительные привлеченные средства (спонсорские взносы, добровольные пожертвования и прочие доходы, разрешенные нормативно-правовыми документами, регламентирующими финансово-хозяйственную деятельность образовательного учреждения)

